

contenido

Población a 1 de enero de 2020 (año 2019)
Evolución de la población de Logroño, 1857-2019

La Población en 2019,

- Pirámides de edad
- Tramos de edad
- Nacimientos/Defunciones. Tendencia
- Extranjeros. Pirámide de edad.
- Padrón de Habitantes, 1995-2019

Distribución de la población por diferentes criterios,

- Distritos: Norte, Centro, Este, Sur y Oeste
- Logroño por Zonas
- Los Distritos Censales. Densidad de población y datos detallados

Movimientos intraprovinciales

- Altas y Bajas en Logroño, De y A, otros municipios de La Rioja
- Vecinos de Logroño nacidos en otros municipios riojanos
- Población de los municipios de La Rioja. Área metropolitana
- Vecinos de Logroño nacidos en otros municipios de España

Vivienda

- Población/Vivienda
- Nuevas viviendas, Nuevas construcciones, Derribos
- Situación Nacional y en La Rioja

Las Calles

- Número de residentes en cada calle
- Cambios de denominación

Elecciones 2019

- Congreso y Senado 28 de abril. Datos generales.
Resultados nacionales. Resultados LOGROÑO. Resultados La Rioja
- **26 de mayo**. Datos generales.
 - .- Municipales. Resultados LOGROÑO. Resultados La Rioja
 - .- Parlamento de La Rioja. Resultados LOGROÑO. Resultados La Rioja
 - .- Parlamento Europeo. Resultados LOGROÑO. Resultados La Rioja, España, UE.
- Congreso y Senado 10 de noviembre.
Resultados nacionales. Resultados LOGROÑO. Resultados La Rioja.

Los apellidos compuestos

**Departamento de Estadística
Banco de Datos
y
Observatorio de La ciudad**

LOGROÑO,

"CIUDAD" desde que en 1431 Juan II de Castilla le otorgó dicho título a la "Villa".

Y

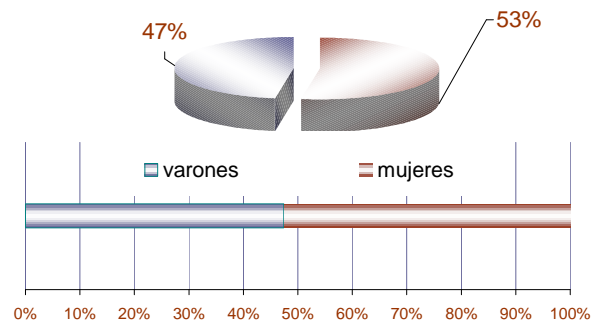
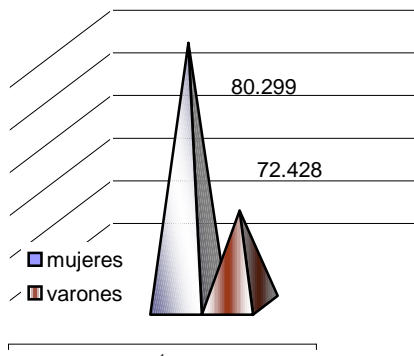
Ciudad "MUY NOBLE" y "MUY LEAL" desde 1444.



| Superficie (km2) | Altitud | Coordenadas de posición |
|------------------|---------|--|
| 79,6 | 384 | Latitud: 42° 27' 56,6" N Longitud: 2° 26' 20,4" O |

A 1 de enero de 2020 su población asciende a 152.727 residentes

Esta población encuadra a Logroño entre uno de los 63 municipios de España con más de 100.000 residentes, que acogen el 40,1% del total de población. El número de municipios en 2019, es de 8.131.



Evolución de la población

1857-2019

datos INE: Censos de Pobl.

| año | población de derecho |
|------|----------------------|
| 1857 | 11.239 |
| 1860 | 11.475 |
| 1877 | 13.888 |
| 1887 | 15.933 |
| 1897 | 19.572 |
| 1900 | 18.866 |
| 1910 | 22.045 |
| 1920 | 28.207 |
| 1930 | 32.732 |
| 1940 | 43.674 |

| datos: | año | / población |
|----------------|------|-------------|
| PMH de Logroño | 1941 | 43.547 |
| | 1942 | 44.486 |
| | 1943 | 45.292 |
| | 1944 | 45.319 |
| | 1945 | 45.622 |
| | 1946 | 46.658 |
| | 1947 | 47.512 |
| | 1948 | 48.771 |
| | 1949 | 49.869 |
| | 1950 | 50.080 |
| | 1951 | 51.062 |
| | 1952 | 51.810 |
| | 1953 | 52.514 |
| | 1954 | 52.972 |
| | 1955 | 52.310 |
| | 1956 | 52.517 |
| | 1957 | 52.979 |
| | 1958 | 55.277 |
| | 1959 | 56.767 |
| | 1960 | 59.373 |
| | 1961 | 60.398 |
| | 1962 | 61.336 |
| | 1963 | 64.003 |
| | 1964 | 66.320 |
| | 1965 | 71.726 |
| | 1966 | 73.218 |
| | 1967 | 75.782 |
| | 1968 | 78.324 |
| | 1969 | 80.144 |
| | 1970 | 84.767 |
| | 1971 | 87.099 |
| | 1972 | 89.432 |
| | 1973 | 91.499 |
| | 1974 | 96.546 |
| | 1975 | 100.169 |
| | 1976 | 103.097 |
| | 1977 | 104.928 |
| | 1978 | 106.942 |
| | 1979 | 108.096 |
| | 1980 | 109.536 |
| | 1982 | 112.002 |
| | 1983 | 113.576 |
| | 1984 | 114.693 |
| | 1985 | 115.622 |
| | 1987 | 119.038 |
| | 1988 | 120.802 |
| | 1989 | 121.911 |
| | 1990 | 122.853 |
| | 1992 | 123.848 |
| | 1993 | 124.823 |
| | 1994 | 125.456 |
| | 1995 | 126.098 |
| | 1997 | 126.203 |
| | 1998 | 127.824 |
| | 1999 | 129.637 |
| | 2000 | 133.272 |
| | 2001 | 136.943 |
| | 2002 | 140.063 |
| | 2003 | 142.143 |
| | 2004 | 145.099 |
| | 2005 | 147.182 |
| | 2006 | 145.866 |
| | 2007 | 150.398 |
| | 2008 | 152.928 |
| | 2009 | 152.834 |
| | 2010 | 152.722 |
| | 2011 | 153.550 |
| | 2012 | 153.137 |
| | 2013 | 151.995 |
| | 2014 | 151.344 |
| | 2015 | 151.049 |
| | 2016 | 151.111 |
| | 2017 | 151.572 |
| | 2018 | 151.343 |
| | 2019 | 152.727 |

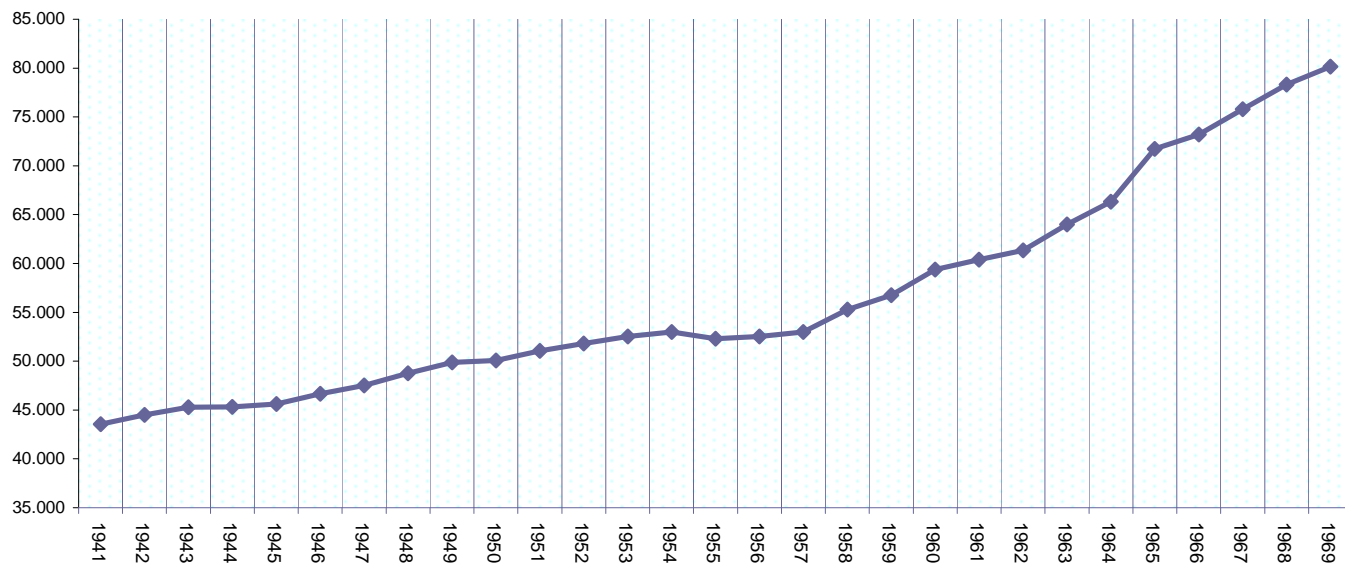
Total La Rioja 264.178

Total nacional 46.557.008

Evolución de la población



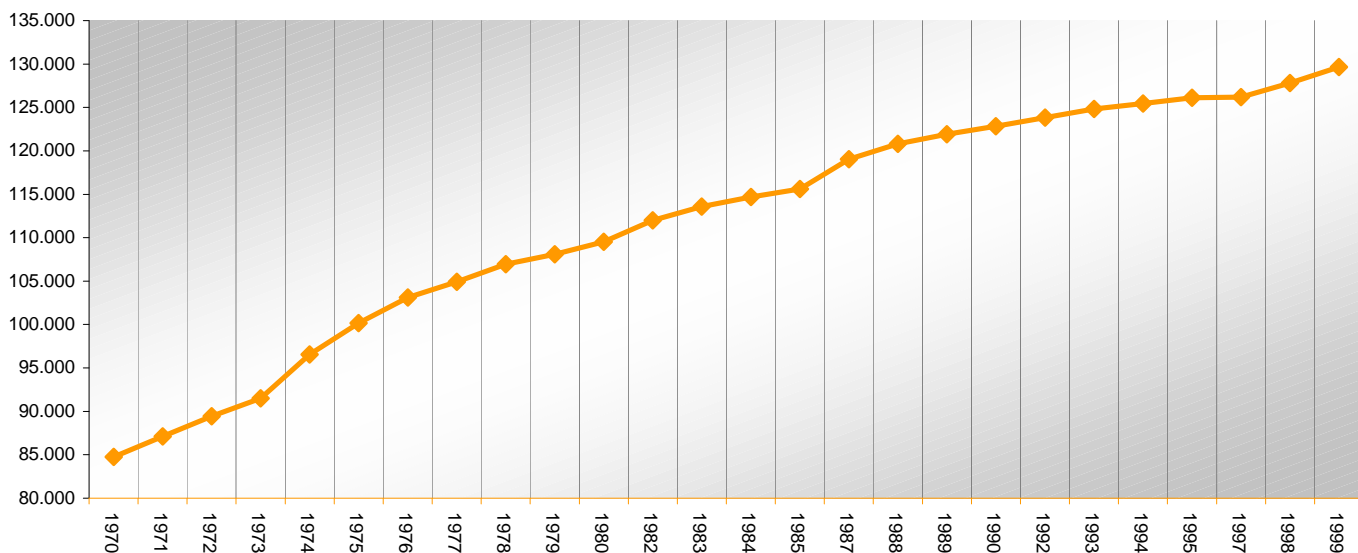
1941-1969



año

habitantes

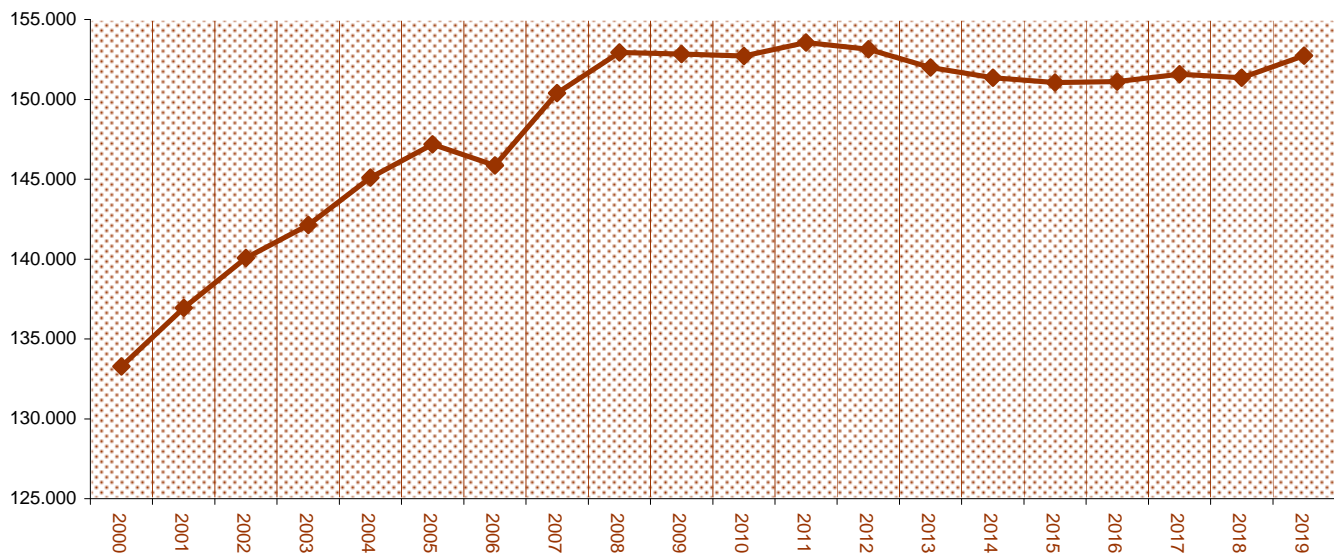
1970-1999



año

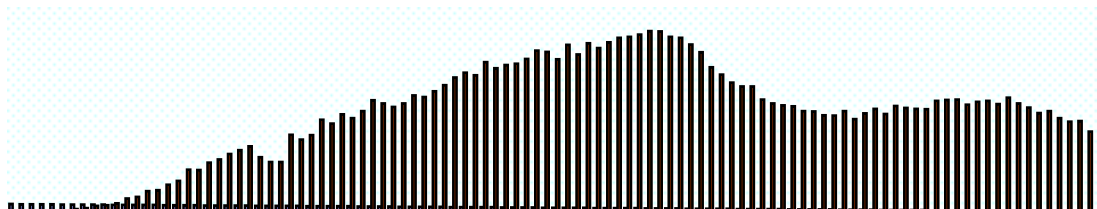
habitantes

2000-2019



año

Pirámide de edad
de la población,
a 1 de enero de 2020



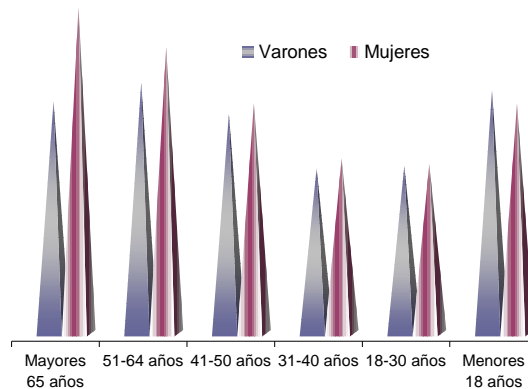
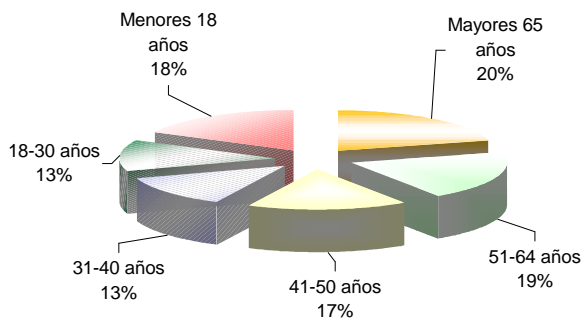
| Año nacimiento / Edad | Población | V | M |
|-----------------------|-----------|-------|-------|
| 1913 / 106 | 3 | | 3 |
| 1914 / 105 | 1 | | 1 |
| 1915 / 104 | 1 | | 1 |
| 1916 / 103 | 4 | 1 | 3 |
| 1917 / 102 | 9 | 2 | 7 |
| 1918 / 101 | 14 | 3 | 11 |
| 1919 / 100 | 34 | 6 | 28 |
| 1920 / 99 | 49 | 11 | 38 |
| 1921 / 98 | 81 | 16 | 65 |
| 1922 / 97 | 90 | 18 | 72 |
| 1923 / 96 | 118 | 32 | 86 |
| 1924 / 95 | 187 | 42 | 145 |
| 1925 / 94 | 212 | 48 | 164 |
| 1926 / 93 | 299 | 86 | 213 |
| 1927 / 92 | 312 | 94 | 218 |
| 1928 / 91 | 391 | 112 | 279 |
| 1929 / 90 | 448 | 130 | 318 |
| 1930 / 89 | 612 | 190 | 422 |
| 1931 / 88 | 609 | 191 | 418 |
| 1932 / 87 | 715 | 237 | 478 |
| 1933 / 86 | 765 | 269 | 496 |
| 1934 / 85 | 841 | 309 | 532 |
| 1935 / 84 | 899 | 326 | 573 |
| 1936 / 83 | 956 | 392 | 564 |
| 1937 / 82 | 796 | 293 | 503 |
| 1938 / 81 | 726 | 276 | 450 |
| 1939 / 80 | 725 | 303 | 422 |
| 1940 / 79 | 1.126 | 447 | 679 |
| 1941 / 78 | 1.053 | 457 | 596 |
| 1942 / 77 | 1.123 | 497 | 626 |
| 1943 / 76 | 1.346 | 589 | 757 |
| 1944 / 75 | 1.292 | 597 | 695 |
| 1945 / 74 | 1.427 | 624 | 803 |
| 1946 / 73 | 1.372 | 612 | 760 |
| 1947 / 72 | 1.476 | 633 | 843 |
| 1948 / 71 | 1.634 | 749 | 885 |
| 1949 / 70 | 1.587 | 708 | 879 |
| 1950 / 69 | 1.537 | 734 | 803 |
| 1951 / 68 | 1.586 | 728 | 858 |
| 1952 / 67 | 1.706 | 782 | 924 |
| 1953 / 66 | 1.681 | 766 | 915 |
| 1954 / 65 | 1.764 | 823 | 941 |
| 1955 / 64 | 1.856 | 823 | 1.033 |
| 1956 / 63 | 1.968 | 926 | 1.042 |
| 1957 / 62 | 2.039 | 978 | 1.061 |
| 1958 / 61 | 2.003 | 926 | 1.077 |
| 1959 / 60 | 2.194 | 1.012 | 1.182 |
| 1960 / 59 | 2.104 | 1.000 | 1.104 |
| 1961 / 58 | 2.151 | 1.002 | 1.149 |
| 1962 / 57 | 2.172 | 1.031 | 1.141 |
| 1963 / 56 | 2.242 | 1.031 | 1.211 |
| 1964 / 55 | 2.365 | 1.136 | 1.229 |
| 1965 / 54 | 2.347 | 1.074 | 1.273 |

| Año nacimiento / Edad | Población | V | M |
|-----------------------|-----------|-------|-------|
| 1966 / 53 | 2.239 | 1.040 | 1.199 |
| 1967 / 52 | 2.449 | 1.147 | 1.302 |
| 1968 / 51 | 2.309 | 1.094 | 1.215 |
| 1969 / 50 | 2.473 | 1.232 | 1.241 |
| 1970 / 49 | 2.401 | 1.169 | 1.232 |
| 1971 / 48 | 2.486 | 1.166 | 1.320 |
| 1972 / 47 | 2.554 | 1.226 | 1.328 |
| 1973 / 46 | 2.568 | 1.273 | 1.295 |
| 1974 / 45 | 2.598 | 1.287 | 1.311 |
| 1975 / 44 | 2.652 | 1.295 | 1.357 |
| 1976 / 43 | 2.647 | 1.274 | 1.373 |
| 1977 / 42 | 2.569 | 1.245 | 1.324 |
| 1978 / 41 | 2.554 | 1.279 | 1.275 |
| 1979 / 40 | 2.454 | 1.201 | 1.253 |
| 1980 / 39 | 2.343 | 1.128 | 1.215 |
| 1981 / 38 | 2.118 | 1.038 | 1.080 |
| 1982 / 37 | 2.009 | 994 | 1.015 |
| 1983 / 36 | 1.893 | 896 | 997 |
| 1984 / 35 | 1.836 | 936 | 900 |
| 1985 / 34 | 1.837 | 868 | 969 |
| 1986 / 33 | 1.642 | 789 | 853 |
| 1987 / 32 | 1.587 | 749 | 838 |
| 1988 / 31 | 1.560 | 761 | 799 |
| 1989 / 30 | 1.547 | 744 | 803 |
| 1990 / 29 | 1.474 | 721 | 753 |
| 1991 / 28 | 1.468 | 705 | 763 |
| 1992 / 27 | 1.414 | 698 | 716 |
| 1993 / 26 | 1.407 | 702 | 705 |
| 1994 / 25 | 1.473 | 713 | 760 |
| 1995 / 24 | 1.355 | 664 | 691 |
| 1996 / 23 | 1.440 | 693 | 747 |
| 1997 / 22 | 1.508 | 748 | 760 |
| 1998 / 21 | 1.432 | 735 | 697 |
| 1999 / 20 | 1.548 | 764 | 784 |
| 2000 / 19 | 1.521 | 811 | 710 |
| 2001 / 18 | 1.506 | 789 | 717 |
| 2002 / 17 | 1.501 | 763 | 738 |
| 2003 / 16 | 1.626 | 798 | 828 |
| 2004 / 15 | 1.638 | 831 | 807 |
| 2005 / 14 | 1.642 | 854 | 788 |
| 2006 / 13 | 1.567 | 828 | 739 |
| 2007 / 12 | 1.610 | 848 | 762 |
| 2008 / 11 | 1.626 | 848 | 778 |
| 2009 / 10 | 1.580 | 810 | 770 |
| 2010 / 9 | 1.674 | 870 | 804 |
| 2011 / 8 | 1.586 | 822 | 764 |
| 2012 / 7 | 1.524 | 777 | 747 |
| 2013 / 6 | 1.447 | 750 | 697 |
| 2014 / 5 | 1.473 | 754 | 719 |
| 2015 / 4 | 1.369 | 714 | 655 |
| 2016 / 3 | 1.319 | 680 | 639 |
| 2017 / 2 | 1.330 | 690 | 640 |
| 2018 / 1 | 1.171 | 576 | 595 |
| 2019 / 1 | 1.125 | 569 | 556 |

Distribución de la población por tramos de edad

1 de enero de 2020

| Edad Año de nacimiento | Mayores 65 años hasta 1954 | 51-64 años 1955-1968 | 41-50 años 1969-1978 | 31-40 años 1979-1988 | 18-30 años 1989-2001 | Menores 18 años 2002-2019 |
|---------------------------|-------------------------------|-------------------------|-------------------------|-------------------------|-------------------------|------------------------------|
| Varones | 13.133 | 14.220 | 12.446 | 9.360 | 9.487 | 13.782 |
| Mujeres | 18.474 | 16.218 | 13.056 | 9.919 | 9.606 | 13.026 |
| | 31.607 | 30.438 | 25.502 | 19.279 | 19.093 | 26.808 |



Situación nacional a 1 de enero de 2019

| | | | |
|-----------------|------------|------------|---------------|
| Mayores 65 años | 45-64 años | 16-44 años | Menores de 16 |
| % | % | % | % |
| 19,3 | 28,7 | 36,3 | 15,7 |

Nacimientos - Defunciones



LOGROÑO

| Pobl. Total | Año | Altas por Nacimiento | Bajas por Defunción | crec.veg. |
|-------------|------|----------------------|---------------------|-----------|
| 119.038 | 1987 | 1.101 | 727 | 374 |
| 120.802 | 1988 | 1.009 | 780 | 229 |
| 121.911 | 1989 | 1.092 | 782 | 310 |
| 123.848 | 1992 | 919 | 868 | 51 |
| 124.823 | 1993 | 1.125 | 915 | 210 |
| 125.456 | 1994 | 1.193 | 822 | 371 |
| 126.098 | 1995 | 955 | 901 | 54 |
| 126.203 | 1997 | 1.048 | 901 | 147 |
| 127.824 | 1998 | 1.049 | 953 | 96 |
| 129.637 | 1999 | 1.181 | 1.010 | 171 |
| 133.272 | 2000 | 1.196 | 993 | 203 |
| 136.943 | 2001 | 1.208 | 934 | 274 |
| 140.063 | 2002 | 1.281 | 1.083 | 198 |
| 142.143 | 2003 | 1.447 | 1.097 | 350 |
| 145.099 | 2004 | 1.441 | 1.035 | 406 |
| 147.182 | 2005 | 1.471 | 1.158 | 313 |
| 145.866 | 2006 | 1.499 | 1.073 | 426 |
| 150.398 | 2007 | 1.556 | 1.100 | 456 |
| 152.928 | 2008 | 1.591 | 1.100 | 491 |
| 152.834 | 2009 | 1.526 | 1.150 | 376 |
| 152.722 | 2010 | 1.605 | 1.207 | 398 |
| 153.550 | 2011 | 1.539 | 1.223 | 316 |
| 153.137 | 2012 | 1.492 | 1.241 | 251 |
| 151.995 | 2013 | 1.378 | 1.235 | 143 |
| 151.344 | 2014 | 1.382 | 1.206 | 176 |
| 151.049 | 2015 | 1.268 | 1.329 | 61 |
| 151.111 | 2016 | 1.235 | 1.280 | 45 |
| 151.572 | 2017 | 1.242 | 1.338 | 96 |
| 151.343 | 2018 | 1.110 | 1.395 | 285 |
| 152.727 | 2019 | 1.114 | 1.327 | 213 |

A nivel nacional
en 2018, 372.777 Nac.
427.721 Def.

Esperanza de vida de la población, 2008-2018

Y

Fuente INE,

Proyecciones de Población

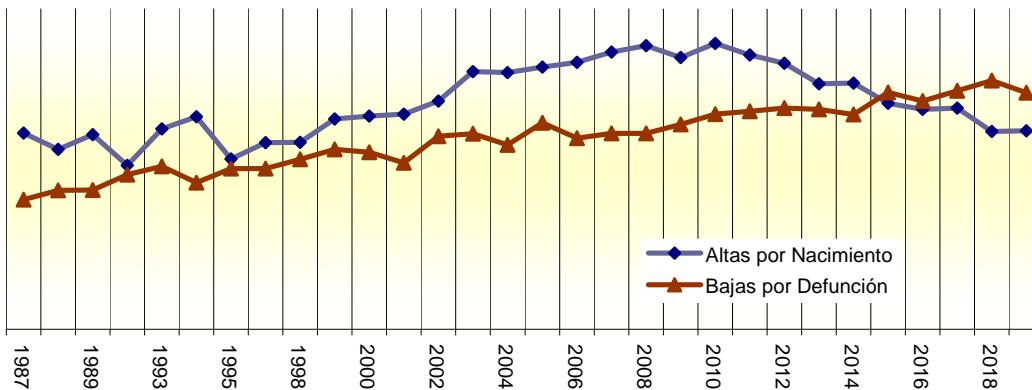
junio 2019

2021-2065

| Año | Esperanza de vida al nacimiento | | Esperanza de vida a los 65 años | |
|------|---------------------------------|---------|---------------------------------|---------|
| | Varones | Mujeres | Varones | Mujeres |
| 2008 | 78,2 | 84,3 | 17,9 | 21,8 |
| 2009 | 78,6 | 84,7 | 18,1 | 22,1 |
| 2010 | 79 | 85 | 18,4 | 22,4 |
| 2011 | 79,3 | 85,1 | 18,6 | 22,5 |
| 2012 | 79,4 | 85,1 | 18,5 | 22,4 |
| 2013 | 79,9 | 85,5 | 18,9 | 22,8 |
| 2014 | 80,1 | 85,6 | 19,1 | 22,9 |
| 2015 | 79,9 | 85,5 | 18,9 | 22,8 |
| 2016 | 80,3 | 85,8 | 19,1 | 23,1 |
| 2017 | 80,4 | 85,7 | 19,1 | 23 |
| 2018 | 80,5 | 85,9 | 19,2 | 23,1 |
| 2021 | 81,3 | 86,4 | 19,7 | 23,6 |
| 2026 | 82,3 | 87,1 | 20,4 | 24,1 |
| 2031 | 83,2 | 87,7 | 21,0 | 24,7 |
| 2036 | 84,1 | 88,4 | 21,6 | 25,3 |
| 2041 | 85,0 | 89,0 | 22,3 | 25,8 |
| 2046 | 85,8 | 89,6 | 22,9 | 26,3 |
| 2051 | 86,6 | 90,1 | 23,5 | 26,9 |
| 2056 | 87,3 | 90,7 | 24,1 | 27,4 |
| 2061 | 88,0 | 91,2 | 24,7 | 27,9 |
| 2065 | 88,6 | 91,64 | 25,1 | 28,3 |

*Número medio de años que viviría una persona de una determinada edad en caso de mantenerse la tasa de mortalidad a cada edad actualmente observada. El % de población de 65 años y más, sería del 25,6 % en 2031 y del 34,6 % en 2066.

Logroño 1987-2019



Fuente INE junio 2019

| La Rioja | Nacimi. | Defunc. |
|----------|---------|---------|
| 2000 | 2.346 | 2.544 |
| 2005 | 3.038 | 2.862 |
| 2010 | 3.374 | 2.855 |
| 2015 | 2.732 | 3.093 |
| 2016 | 2.662 | 2.967 |
| 2017 | 2.566 | 3.052 |
| 2018 | 2.330 | 3.207 |

Extranjeros (sin nacionalidad española), 17.627

| <u>Nacionalidad</u> | <u>total</u> | <u>Nacionalidad</u> | <u>total</u> |
|---------------------|--------------|---------------------|--------------|
| Albanesa | 23 | India | 27 |
| Alemana | 51 | Indonesia | 11 |
| Angoleña | 2 | Iraní | 2 |
| Apátrida | 7 | Iraquí | 3 |
| Argelina | 236 | Irlandesa | 20 |
| Argentina | 159 | Italiana | 252 |
| Armenia | 18 | Japonesa | 3 |
| Australiana | 3 | Jordana | 2 |
| Austriaca | 3 | Keniana | 4 |
| BanglaDesh | 4 | Letona | 5 |
| Belga | 6 | Libanesa | 1 |
| Beniense | 7 | Lituana | 4 |
| Bielorrusiana | 9 | Macedona | 2 |
| Boliviana | 935 | Malí | 195 |
| Bosnia | 9 | Marroquí | 1.723 |
| Brasileña | 201 | Mauritana | 3 |
| Británica | 109 | Mexicana | 71 |
| Búlgara | 355 | Moldovana | 137 |
| Burkina Fasso | 23 | Mozambiqueña | 3 |
| Burundi | 1 | Namibia | 1 |
| Cabo Verdeña | 2 | Nepalí | 1 |
| Camerunesa | 25 | Nicaragüense | 33 |
| Canadiense | 8 | Nigerana | 1 |
| Checa | 5 | Nigeriana | 100 |
| Chilena | 63 | Otros Países Áf | 1 |
| China | 429 | Pakistaní | 1.918 |
| Chipriota | 2 | Panameña | 3 |
| Cingalesa | 1 | Paraguaya | 69 |
| Colombiana | 1.285 | Peruana | 155 |
| Congoleña | 23 | Polaca | 62 |
| Coreana | 2 | Portuguesa | 269 |
| Costa de Marfil | 78 | Rep.Malgache | 2 |
| Costarricense | 9 | Rumana | 5.458 |
| Croata | 9 | Rusa | 230 |
| Cubana | 165 | Salvadoreña | 78 |
| Danesa | 3 | Senegalesa | 152 |
| Dominica | 1 | Serbia | 7 |
| Dominicana | 152 | Sierraleonesa | 2 |
| Ecuatoriana | 436 | Siria | 35 |
| Egipcia | 10 | Sudafricana | 2 |
| Eritreana | 1 | Sueca | 8 |
| Eslovaca | 6 | Suiza | 9 |
| Eslovena | 5 | Surcoreana | 1 |
| Estadounidense | 119 | Tailandesa | 5 |
| Etíope | 1 | Timorense | 1 |
| Filipina | 11 | Togo | 10 |
| Finesa | 3 | Tonga | 1 |
| Francesa | 112 | Trin.-Tobago | 1 |
| Gambia | 35 | Tunicia | 7 |
| Georgiana | 113 | Turca | 9 |
| Ghanesa | 213 | Ucraniana | 133 |
| Griega | 19 | Ugandesa | 1 |
| Guatemalteca | 7 | Uruguaya | 58 |
| Guineana | 120 | Uzbekistaní | 1 |
| Guineana Bissau | 2 | Venezolana | 415 |
| Guineana Ecuat. | 63 | Vietnamita | 7 |
| Holandesa | 23 | Yemení | 1 |
| Hondureña | 179 | Zairesas | 1 |
| Húngara | 10 | | |

Pirámide de edad de los Extranjeros (sin nacionalidad española)

| <u>Año de nacimiento</u> | <u>Pobl.</u> | <u>Año de nacimiento</u> | <u>Pobl.</u> | <u>Año de nacimiento</u> | <u>Pobl.</u> |
|--------------------------|--------------|--------------------------|--------------|--------------------------|--------------|
| 1921 | 1 | 1955 | 99 | 1987 | 334 |
| 1924 | 2 | 1956 | 120 | 1988 | 359 |
| 1925 | 1 | 1957 | 115 | 1989 | 315 |
| 1926 | 1 | 1958 | 115 | 1990 | 324 |
| 1927 | 3 | 1959 | 160 | 1991 | 323 |
| 1928 | 2 | 1960 | 132 | 1992 | 324 |
| 1929 | 2 | 1961 | 129 | 1993 | 304 |
| 1930 | 5 | 1962 | 160 | 1994 | 327 |
| 1931 | 1 | 1963 | 202 | 1995 | 262 |
| 1932 | 4 | 1964 | 207 | 1996 | 287 |
| 1933 | 3 | 1965 | 213 | 1997 | 286 |
| 1934 | 6 | 1966 | 220 | 1998 | 207 |
| 1935 | 9 | 1967 | 277 | 1999 | 253 |
| 1936 | 14 | 1968 | 293 | 2000 | 246 |
| 1937 | 7 | 1969 | 322 | 2001 | 183 |
| 1938 | 10 | 1970 | 317 | 2002 | 165 |
| 1939 | 9 | 1971 | 313 | 2003 | 170 |
| 1940 | 16 | 1972 | 358 | 2004 | 159 |
| 1941 | 14 | 1973 | 356 | 2005 | 180 |
| 1942 | 14 | 1974 | 359 | 2006 | 170 |
| 1943 | 11 | 1975 | 364 | 2007 | 157 |
| 1944 | 30 | 1976 | 385 | 2008 | 150 |
| 1945 | 23 | 1977 | 406 | 2009 | 175 |
| 1946 | 21 | 1978 | 413 | 2010 | 212 |
| 1947 | 25 | 1979 | 439 | 2011 | 179 |
| 1948 | 29 | 1980 | 433 | 2012 | 202 |
| 1949 | 41 | 1981 | 393 | 2013 | 205 |
| 1950 | 45 | 1982 | 390 | 2014 | 218 |
| 1951 | 59 | 1983 | 387 | 2015 | 242 |
| 1952 | 59 | 1984 | 399 | 2016 | 201 |
| 1953 | 74 | 1985 | 409 | 2017 | 228 |
| 1954 | 81 | 1986 | 367 | 2018 | 205 |
| | | | | 2019 | 201 |

Padrón de



Resúmenes numéricos de las variaciones. - años 1995 a 2019 -

Se omite 1996, por ser año de renovación padronal.

| Año | 1-1-1996 | 1-1-1998 | 1-1-1999 | 1-1-2000 | 1-1-2001 | 1-1-2002 | 1-1-2003 | 1-1-2004 | 1-1-2005 | 1-1-2006 | 1-1-2007 | 1-1-2008 | 1-1-2009 | 1-1-2010 | 1-1-2011 | 1-1-2012 | 1-1-2013 | 1-1-2014 | 1-1-2015 | 1-1-2016 | 1-1-2017 | 1-1-2018 | 1-1-2019 | 1-1-2020 |
|---------------------------|----------|----------|----------|----------|----------|----------|----------|----------|----------|----------|----------|----------|----------|----------|----------|----------|----------|----------|----------|----------|----------|----------|----------|----------|
| | 1995 | 1997 | 1998 | 1999 | 2000 | 2001 | 2002 | 2003 | 2004 | 2005 | 2006 | 2007 | 2008 | 2009 | 2010 | 2011 | 2012 | 2013 | 2014 | 2015 | 2016 | 2017 | 2018 | 2019 |
| Altas en el PMH | | | | | | | | | | | | | | | | | | | | | | | | |
| Nacimientos | 955 | 1.048 | 1.049 | 1.181 | 1.196 | 1.208 | 1.281 | 1.447 | 1.441 | 1.471 | 1.183 | 1.556 | 1.591 | 1.526 | 1.605 | 1.539 | 1.492 | 1.378 | 1.382 | 1.268 | 1.235 | 1.242 | 1.110 | 1.114 |
| de otro municipio | 2.276 | 2.312 | 2.760 | 3.271 | 3.269 | 3.430 | 3.834 | 4.074 | 4.719 | 4.739 | 4.744 | 5.584 | 5.202 | 4.660 | 4.485 | 4.644 | 4.502 | 4.179 | 4.509 | 4.242 | 4.088 | 4.045 | 4.157 | 4.425 |
| del extranjero | 92 | 161 | 319 | 639 | 1.900 | 2.884 | 3.035 | 3.007 | 3.427 | 2.531 | 1.971 | 3.814 | 2.031 | 1.335 | 1.761 | 1.237 | 683 | 468 | 528 | 750 | 932 | 1.053 | 1.307 | 1.767 |
| Por Omisiones | 473 | 1.080 | 696 | 486 | 896 | 481 | 273 | | 339 | 264 | 621 | 477 | 597 | 527 | 830 | 902 | 703 | 602 | 517 | 506 | 305 | 256 | 237 | 287 |
| Bajas en el PMH | | | | | | | | | | | | | | | | | | | | | | | | |
| Defunciones | 901 | 901 | 953 | 1.010 | 993 | 934 | 1.083 | 1.097 | 1.035 | 1.158 | 1.073 | 1.100 | 1.101 | 1.150 | 1.207 | 1.223 | 1.241 | 1.235 | 1.206 | 1.329 | 1.280 | 1.338 | 1.395 | 1.327 |
| a otro municipio | 2.232 | 1.714 | 2.211 | 2.709 | 2.549 | 3.305 | 3.975 | 4.764 | 4.759 | 5.226 | 5.338 | 4.438 | 4.282 | 4.698 | 4.667 | 4.562 | 4.189 | 3.911 | 4.141 | 3.881 | 3.733 | 3.585 | 3.985 | 3.756 |
| al Extranjero | 8 | 6 | 18 | 33 | 80 | 75 | 77 | 217 | 211 | 271 | 214 | 298 | 371 | 352 | 217 | 276 | 292 | 354 | 408 | 425 | 373 | 416 | 299 | 335 |
| Inscripc. Indebida | 13 | 19 | 21 | 12 | 4 | 18 | 168 | 370 | 366 | 3 | 3.088 | 1.047 | 839 | 1.626 | 2.585 | 1.308 | 1.855 | 2.126 | 1.670 | 1.383 | 930 | 673 | 1.200 | 663 |
| POBLACIÓN Total | 126.098 | 126.203 | 127.824 | 129.637 | 133.272 | 136.943 | 140.063 | 142.143 | 145.099 | 147.182 | 145.821 | 150.398 | 152.928 | 152.834 | 152.722 | 153.550 | 153.137 | 151.995 | 151.444 | 151.049 | 151.111 | 151.572 | 151.343 | 152.727 |
| Varones | 60.819 | 60.618 | 61.411 | 62.308 | 64.312 | 66.336 | 67.997 | 69.013 | 70.672 | 71.680 | 70.767 | 72.936 | 74.104 | 73.952 | 73.618 | 73.829 | 73.351 | 72.590 | 72.081 | 71.810 | 71.610 | 72.040 | 71.788 | 72.428 |
| Mujeres | 65.279 | 65.585 | 66.413 | 67.329 | 68.960 | 70.607 | 72.066 | 73.130 | 74.427 | 75.502 | 75.054 | 77.462 | 78.824 | 78.882 | 79.104 | 79.721 | 79.786 | 79.405 | 79.363 | 79.239 | 79.501 | 79.532 | 79.555 | 80.299 |

Alteraciones por **cambios de domicilio** entre secciones del municipio

| Año | 1995 | 1997 | 1998 | 1999 | 2000 | 2001 | 2002 | 2003 | 2004 | 2005 | 2006 | 2007 | 2008 | 2009 | 2010 | 2011 | 2012 | 2013 | 2014 | 2015 | 2016 | 2017 | 2018 | 2019 |
|-----------------------|--------|-------|--------|--------|--------|--------|--------|--------|--------|--------|--------|--------|--------|--------|--------|--------|--------|--------|--------|--------|--------|--------|--------|--------|
| Nº de personas | 10.252 | 9.068 | 11.678 | 12.524 | 12.526 | 13.694 | 14.654 | 18.564 | 18.982 | 20.192 | 20.856 | 19.898 | 19.408 | 21.376 | 20.298 | 18.618 | 18.956 | 19.890 | 18.196 | 16.124 | 14.412 | 14.458 | 16.000 | 14.978 |

Distribución de la población en:

Datos a 1 de enero de 2020



Los DISTRITOS DE LA CIUDAD DE LOGROÑO

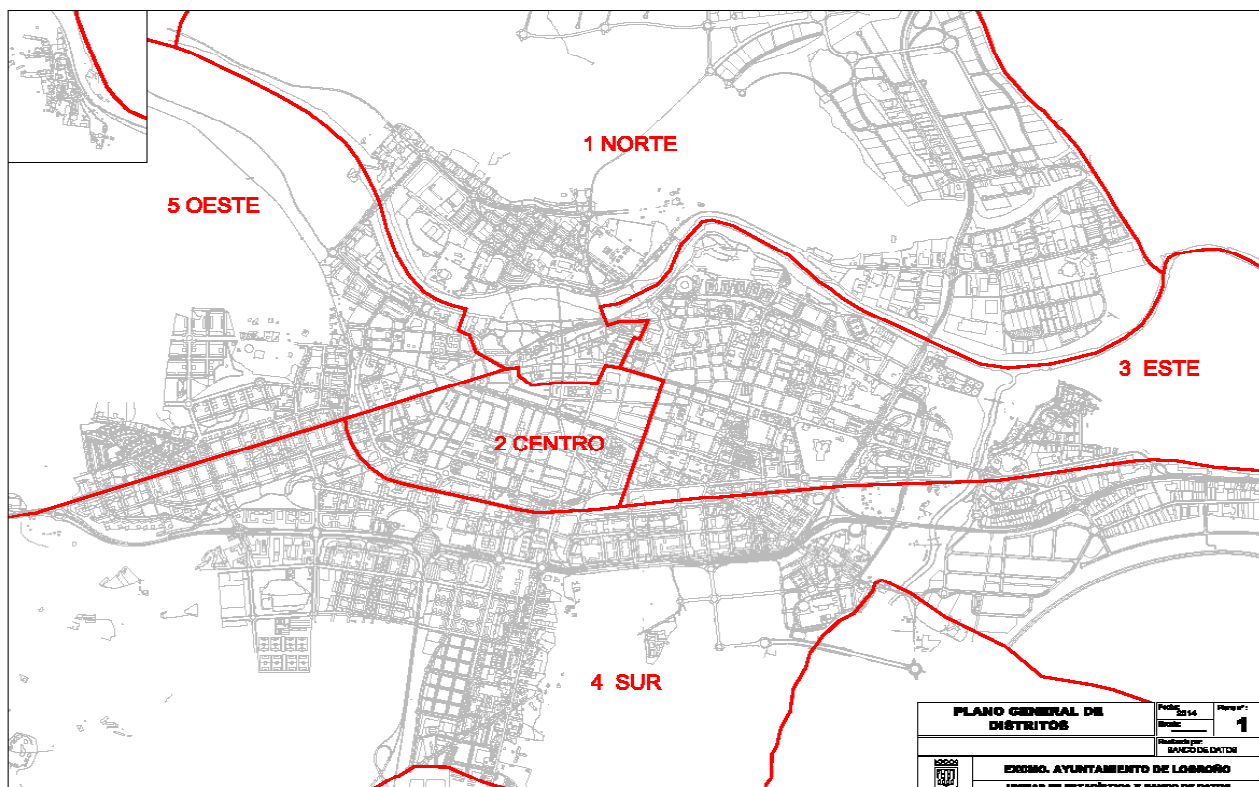
Ley 1/2004, de 16 de febrero, para la aplicación al municipio de Logroño del régimen de organización de los municipios de gran población.

Artículo único.

A partir de la entrada en vigor de esta Ley será de aplicación al municipio de Logroño, por su condición de capital de la Comunidad Autónoma de La Rioja, el régimen de organización de los municipios de gran población, de acuerdo con lo establecido en el Título X de la Ley 7/1985, de 2 de abril, Reguladora de las Bases del Régimen Local.

Logroño está dividido en cinco distritos: Norte, Centro, Este, Sur y Oeste

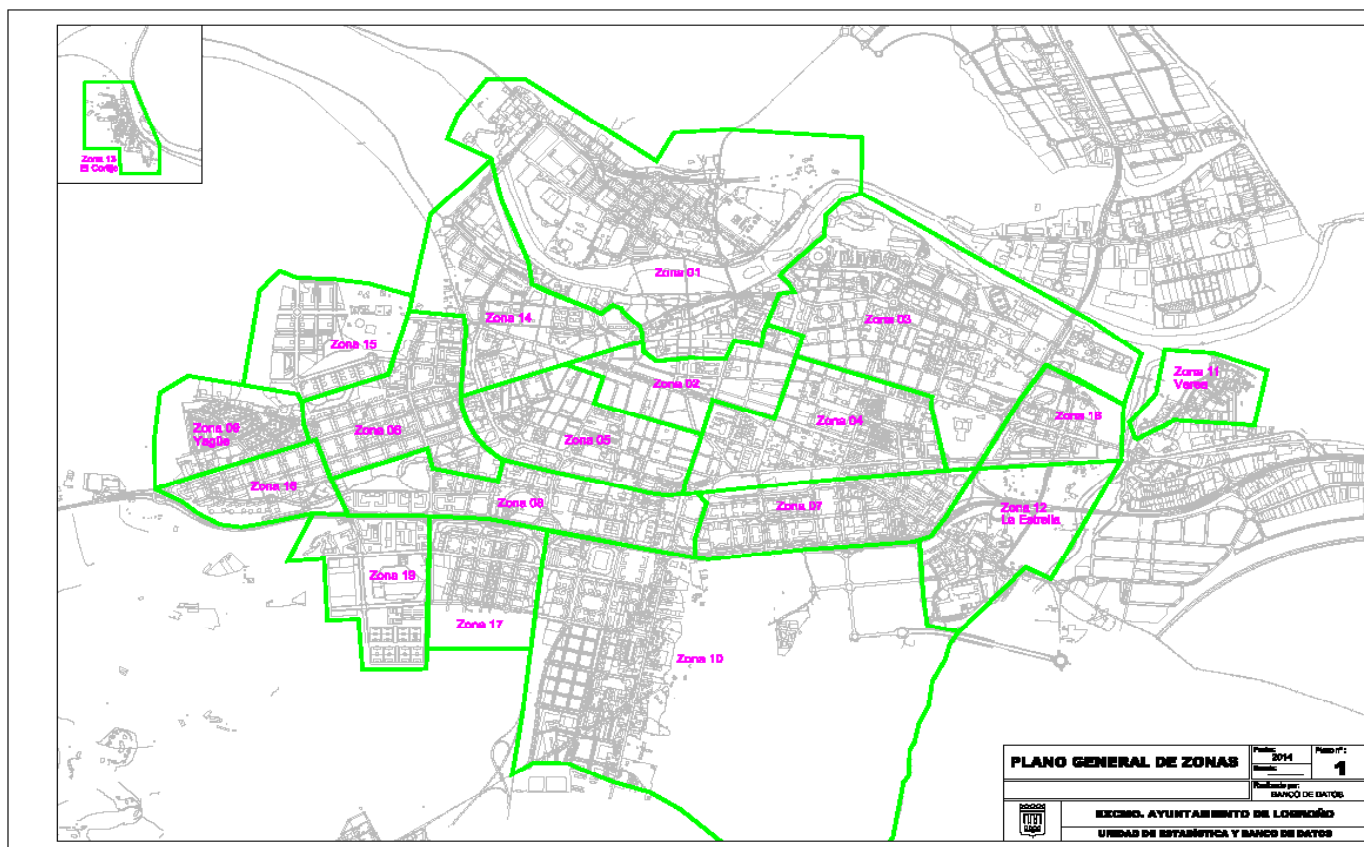
| Superficie aprox. en ha. | Distrito | Población | Varones | Mujeres |
|--------------------------|----------|-----------|---------|---------|
| 1.477 | 1 | 5.581 | 2.727 | 2.854 |
| 146 | 2 | 44.322 | 20.111 | 24.211 |
| 930 | 3 | 38.309 | 18.223 | 20.086 |
| 3.420 | 4 | 36.557 | 17.826 | 18.731 |
| 2.118 | 5 | 27.958 | 13.541 | 14.417 |



Zona de residencia y Población

En este estudio se contempla el Término Municipal dividido en diecinueve zonas, (se excluyen los polígonos industriales).

| ZONA | Residentes |
|-----------------------------------|------------|
| 1 Norte | 6.101 |
| 2 Centro | 14.523 |
| 3 Madre Dios-S.José--Universidad | 21.202 |
| 4 Centro Este | 18.789 |
| 5 Centro Oeste | 22.822 |
| 6 Oeste | 6.154 |
| 7 Cascajos-Piqueras | 11.135 |
| 8 San Adrián | 8.865 |
| 9 Yagüe | 2.378 |
| 10 Sur | 4.363 |
| 11 Varea | 1.904 |
| 12 La Estrella | 2.180 |
| 13 El Cortijo | 220 |
| 14 Oeste-El Cubo | 17.149 |
| 15 Valdegastea | 4.010 |
| 16 El Arco | 3.157 |
| 17 La Cava-Fardachón, (Tejeras) | 4.105 |
| 18 Los Lirios | 2.613 |
| 19 Toyo Ito-Depósito de Vehículos | 980 |



Los datos son muy aproximados, pero no exactos, pues no contienen los Diseminados.

Distribución de la población en:

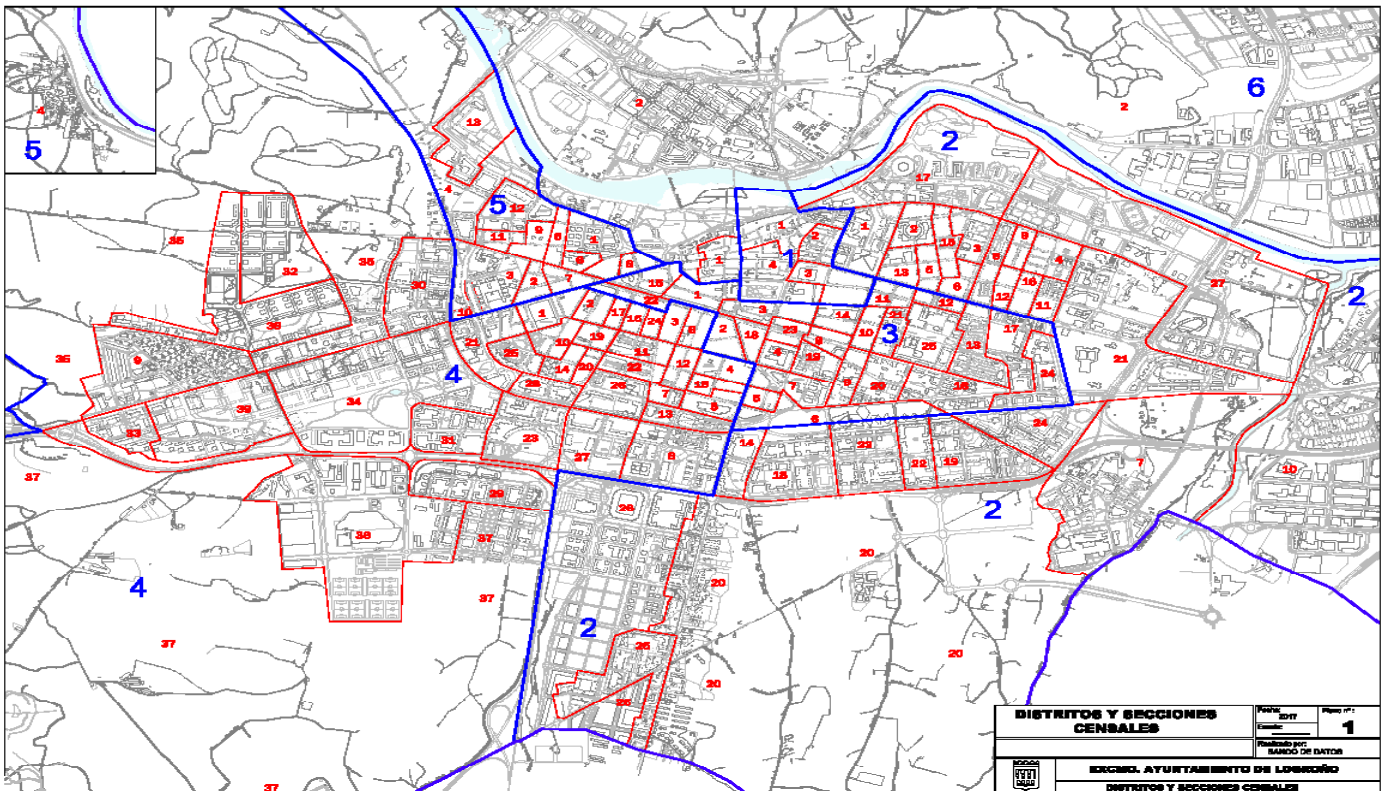
Los Distritos Censales

a 1 de enero de 2020

| Distrito | Población | Varones | Mujeres |
|------------------------|----------------|---------------|---------------|
| 1 | 5.167 | 2.383 | 2.784 |
| 2 | 44.600 | 21.673 | 22.927 |
| 3 | 26.996 | 12.143 | 14.853 |
| 4 | 55.298 | 26.298 | 29.000 |
| 5 | 17.449 | 8.345 | 9.104 |
| 6 | 3.217 | 1.586 | 1.631 |
| Población TOTAL | 152.727 | 72.428 | 80.299 |

a 1 de enero de 2019

| Pobl. | V. | M. |
|---------|--------|--------|
| 5.115 | 2.360 | 2.755 |
| 43.934 | 21.350 | 22.584 |
| 27.060 | 12.189 | 14.871 |
| 54.931 | 26.130 | 28.801 |
| 17.230 | 8.231 | 8.999 |
| 3.073 | 1.528 | 1.545 |
| 151.343 | 71.788 | 79.555 |



Superficie y Población de cada Distrito y Sección censal

Datos a 1 de enero de 2020

Según la distribución vigente desde 1 enero de 2017,

109 secciones

| | | Densidad | |
|------------|-----------|-----------|----------|
| DISTRITO 1 | Hectáreas | Población | hab./ha. |
| Sección 1 | 13,53 | 1.170 | 86,47 |
| 2 | 3,8 | 1.067 | 280,79 |
| 3 | 6,62 | 1.644 | 248,34 |
| 4 | 9,85 | 1.286 | 130,56 |
| | | 5.167 | |

| | | Densidad | |
|------------|-----------|-----------|----------|
| DISTRITO 3 | Hectáreas | Población | hab./ha. |
| Sección 1 | 4,88 | 1.143 | 234,22 |
| 2 | 3,64 | 1.019 | 279,95 |
| 3 | 5,23 | 983 | 187,95 |
| 4 | 2,68 | 744 | 277,61 |
| 5 | 1,99 | 1.240 | 623,12 |
| 6 | 10,4 | 997 | 95,87 |
| 7 | 5,83 | 1.639 | 281,13 |
| 8 | 2,63 | 1.021 | 388,21 |
| 9 | 3,92 | 1.317 | 335,97 |
| 10 | 2,85 | 1.055 | 370,18 |
| 11 | 3,04 | 1.336 | 439,47 |
| 12 | 2,03 | 920 | 453,20 |
| 13 | 8,15 | 1.145 | 140,49 |
| 14 | 3,49 | 901 | 258,17 |
| 15 | 3,88 | 1.413 | 364,18 |
| 16 | 9,21 | 1.225 | 133,01 |
| 17 | 8,5 | 755 | 88,82 |
| 18 | 2,67 | 827 | 309,74 |
| 19 | 3,88 | 1.263 | 325,52 |
| 20 | 6,15 | 1.355 | 220,33 |
| 21 | 3,44 | 941 | 273,55 |
| 22 | 2,58 | 1.005 | 389,53 |
| 23 | 2,57 | 850 | 330,74 |
| 24 | 7,64 | 958 | 125,39 |
| 25 | 9,39 | 944 | 100,53 |

| | | Densidad | |
|------------|-----------|-----------|----------|
| DISTRITO 4 | Hectáreas | Población | hab./ha. |
| Sección 1 | 5,21 | 1.363 | 261,61 |
| 2 | 2,92 | 1.028 | 352,05 |
| 3 | 2,57 | 1.230 | 478,60 |
| 4 | 3,7 | 757 | 204,59 |
| 5 | 3,89 | 1.698 | 436,50 |
| 6 | 3,09 | 933 | 301,94 |
| 7 | 1,89 | 723 | 382,54 |
| 8 | 16,68 | 1.412 | 84,65 |
| 9 | 27,2 | 2.291 | 84,23 |
| 10 | 3,81 | 1.571 | 412,34 |
| 11 | 4,13 | 1.350 | 326,88 |
| 12 | 3,35 | 1.649 | 492,24 |
| 13 | 4,47 | 901 | 201,57 |
| 14 | 2,98 | 1.484 | 497,99 |
| 15 | 1,8 | 945 | 525,00 |
| 17 | 1,5 | 938 | 625,33 |
| 18 | 2,29 | 1.199 | 523,58 |
| 19 | 2,45 | 1.108 | 452,24 |
| 20 | 1,92 | 1.084 | 564,58 |
| 21 | 10,27 | 1.413 | 137,59 |
| 22 | 3,51 | 1.437 | 409,40 |
| 23 | 13,76 | 1.763 | 128,13 |
| 24 | 1,47 | 950 | 646,26 |
| 25 | 4,15 | 1.285 | 309,64 |
| 26 | 7,78 | 677 | 87,02 |
| 27 | 12,17 | 1.777 | 146,01 |
| 28 | 4,46 | 1.125 | 252,24 |
| 29 | 15,34 | 1.989 | 129,66 |
| 30 | 16,59 | 2.658 | 160,22 |
| 31 | 9,66 | 2.165 | 224,12 |
| 32 | 20,15 | 1.817 | 90,17 |
| 33 | 7,04 | 1.489 | 211,47 |
| 34 | 52,57 | 2.550 | 48,51 |
| 35 | 552,26 | 1.689 | 3,06 |
| 36 | 64,90 | 1.617 | 24,92 |
| 37 | 1.067,22 | 1.459 | 1,37 |
| 38 | 31,82 | 2.136 | 67,13 |
| 39 | 25,57 | 1.638 | 64,05 |

| | | Densidad | |
|------------|-----------|-----------|----------|
| DISTRITO 5 | Hectáreas | Población | hab./ha. |
| Sección 1 | 8,05 | 1.669 | 207,33 |
| 2 | 2,77 | 1.324 | 477,98 |
| 3 | 11,21 | 1.073 | 95,72 |
| 4 | 1.832,16 | 2.417 | 1,32 |
| 5 | 2,65 | 1.292 | 487,55 |
| 6 | 1,83 | 696 | 380,33 |
| 7 | 2,81 | 1.172 | 417,08 |
| 8 | 2,08 | 913 | 438,94 |
| 9 | 3,21 | 1.600 | 498,44 |
| 10 | 1,5 | 969 | 646,00 |
| 11 | 2,17 | 1.138 | 524,42 |
| 12 | 7,62 | 1.272 | 166,98 |
| 13 | 14,38 | 1.914 | 133,10 |
| | | 17.449 | |

| | | Densidad | |
|------------|-----------|-----------|----------|
| DISTRITO 2 | Hectáreas | Población | hab./ha. |
| Sección 1 | 9,72 | 1.489 | 153,19 |
| 2 | 4,42 | 1.980 | 447,96 |
| 3 | 5,31 | 1.106 | 208,29 |
| 4 | 5,77 | 1.585 | 274,70 |
| 5 | 2,92 | 1.488 | 509,59 |
| 6 | 2,87 | 1.170 | 407,67 |
| 7 | 69,51 | 2.146 | 30,87 |
| 8 | 4,9 | 1.615 | 329,59 |
| 9 | 2,64 | 1.242 | 470,45 |
| 10 | 1.741,30 | 1.904 | 1,09 |
| 11 | 3,2 | 943 | 294,69 |
| 12 | 2,4 | 1.165 | 485,42 |
| 13 | 3,8 | 985 | 259,21 |
| 14 | 6,2 | 1.063 | 171,45 |
| 15 | 4,06 | 1.564 | 385,22 |
| 16 | 2,8 | 1.223 | 436,79 |
| 17 | 49,72 | 2.680 | 53,90 |
| 18 | 16,9 | 2.200 | 130,18 |
| 19 | 15,4 | 2.325 | 150,97 |
| 20 | 369,25 | 1.240 | 3,36 |
| 21 | 51,21 | 1.917 | 37,43 |
| 22 | 6,87 | 1.860 | 270,74 |
| 23 | 13,94 | 2.477 | 177,69 |
| 24 | 14,91 | 2.247 | 150,70 |
| 25 | 16,98 | 1.396 | 82,21 |
| 26 | 81,44 | 1.899 | 23,32 |
| 27 | 81,43 | 1.691 | 20,77 |
| | | 44.600 | |

| | | Densidad | |
|------------|-----------|-----------|----------|
| DISTRITO 6 | Hectáreas | Población | hab./ha. |
| Sección 1 | 5,1 | 744 | 145,88 |
| 2 | 1.237,61 | 2.473 | 2,00 |

Distrito 1-Sección 1

| Año nacimto. | Edad | Total | V | M |
|--------------|---------|-------|---|----|
| 1994 | 25 años | 8 | 5 | 3 |
| 1995 | 24 años | 7 | 4 | 3 |
| 1996 | 23 años | 9 | 3 | 6 |
| 1997 | 22 años | 4 | 1 | 3 |
| 1998 | 21 años | 10 | 4 | 6 |
| 1999 | 20 años | 9 | 5 | 4 |
| 2000 | 19 años | 2 | 2 | 0 |
| 2001 | 18 años | 7 | 3 | 4 |
| 2002 | 17 años | 4 | 3 | 1 |
| 2003 | 16 años | 10 | 9 | 1 |
| 2004 | 15 años | 12 | 9 | 3 |
| 2005 | 14 años | 10 | 5 | 5 |
| 2006 | 13 años | 7 | 3 | 4 |
| 2007 | 12 años | 9 | 4 | 5 |
| 2008 | 11 años | 12 | 6 | 6 |
| 2009 | 10 años | 14 | 8 | 6 |
| 2010 | 9 años | 11 | 8 | 3 |
| 2011 | 8 años | 12 | 7 | 5 |
| 2012 | 7 años | 13 | 4 | 9 |
| 2013 | 6 años | 13 | 8 | 5 |
| 2014 | 5 años | 11 | 4 | 7 |
| 2015 | 4 años | 16 | 8 | 8 |
| 2016 | 3 años | 7 | 5 | 2 |
| 2017 | 2 años | 16 | 4 | 12 |
| 2018 | 1 años | 10 | 5 | 5 |
| 2019 | 0 años | 4 | 1 | 3 |

Distrito 1-Sección 2

| Año nacimto. | Edad | Total | V | M |
|--------------|---------|-------|---|----|
| 1996 | 23 años | 10 | 6 | 4 |
| 1997 | 22 años | 15 | 5 | 10 |
| 1998 | 21 años | 7 | 4 | 3 |
| 1999 | 20 años | 10 | 6 | 4 |
| 2000 | 19 años | 6 | 3 | 3 |
| 2001 | 18 años | 12 | 7 | 5 |
| 2002 | 17 años | 7 | 3 | 4 |
| 2003 | 16 años | 13 | 9 | 4 |
| 2004 | 15 años | 4 | 1 | 3 |
| 2005 | 14 años | 18 | 9 | 9 |
| 2006 | 13 años | 10 | 3 | 7 |
| 2007 | 12 años | 12 | 4 | 8 |
| 2008 | 11 años | 11 | 7 | 4 |
| 2009 | 10 años | 6 | 2 | 4 |
| 2010 | 9 años | 13 | 6 | 7 |
| 2011 | 8 años | 12 | 6 | 6 |
| 2012 | 7 años | 13 | 7 | 6 |
| 2013 | 6 años | 10 | 6 | 4 |
| 2014 | 5 años | 8 | 7 | 1 |
| 2015 | 4 años | 13 | 6 | 7 |
| 2016 | 3 años | 10 | 5 | 5 |
| 2017 | 2 años | 7 | 4 | 3 |
| 2018 | 1 años | 7 | 3 | 4 |
| 2019 | 0 años | 1 | 0 | 1 |

Distrito 1-Sección 3

| Año nacimto. | Edad | Total | V | M |
|--------------|---------|-------|----|----|
| 1993 | 26 años | 11 | 6 | 5 |
| 1994 | 25 años | 17 | 9 | 8 |
| 1995 | 24 años | 19 | 4 | 15 |
| 1996 | 23 años | 24 | 14 | 10 |
| 1997 | 22 años | 15 | 9 | 6 |
| 1998 | 21 años | 11 | 4 | 7 |
| 1999 | 20 años | 8 | 5 | 3 |
| 2000 | 19 años | 18 | 7 | 11 |
| 2001 | 18 años | 7 | 2 | 5 |
| 2002 | 17 años | 16 | 10 | 6 |
| 2003 | 16 años | 14 | 8 | 6 |
| 2004 | 15 años | 17 | 7 | 10 |
| 2005 | 14 años | 10 | 5 | 5 |
| 2006 | 13 años | 17 | 12 | 5 |
| 2007 | 12 años | 9 | 6 | 3 |
| 2008 | 11 años | 13 | 5 | 8 |
| 2009 | 10 años | 13 | 8 | 5 |
| 2010 | 9 años | 19 | 14 | 5 |
| 2011 | 8 años | 11 | 5 | 6 |
| 2012 | 7 años | 14 | 7 | 7 |
| 2013 | 6 años | 9 | 2 | 7 |
| 2014 | 5 años | 12 | 3 | 9 |
| 2015 | 4 años | 8 | 2 | 6 |
| 2016 | 3 años | 14 | 9 | 5 |
| 2017 | 2 años | 8 | 5 | 3 |
| 2018 | 1 años | 15 | 8 | 7 |
| 2019 | 0 años | 6 | 2 | 4 |

Distrito 1-Sección 4

| Año nacimto. | Edad | Total | V | M |
|--------------|---------|-------|---|----|
| 1995 | 24 años | 10 | 5 | 5 |
| 1996 | 23 años | 9 | 4 | 5 |
| 1997 | 22 años | 10 | 5 | 5 |
| 1998 | 21 años | 11 | 3 | 8 |
| 1999 | 20 años | 11 | 6 | 5 |
| 2000 | 19 años | 11 | 6 | 5 |
| 2001 | 18 años | 8 | 3 | 5 |
| 2002 | 17 años | 15 | 7 | 8 |
| 2003 | 16 años | 9 | 5 | 4 |
| 2004 | 15 años | 22 | 7 | 15 |
| 2005 | 14 años | 6 | 0 | 6 |
| 2006 | 13 años | 8 | 4 | 4 |
| 2007 | 12 años | 15 | 6 | 9 |
| 2008 | 11 años | 8 | 5 | 3 |
| 2009 | 10 años | 7 | 5 | 2 |
| 2010 | 9 años | 11 | 7 | 4 |
| 2011 | 8 años | 11 | 5 | 6 |
| 2012 | 7 años | 13 | 4 | 9 |
| 2013 | 6 años | 7 | 4 | 3 |
| 2014 | 5 años | 8 | 5 | 3 |
| 2015 | 4 años | 12 | 7 | 5 |
| 2016 | 3 años | 5 | 3 | 2 |
| 2017 | 2 años | 14 | 6 | 8 |
| 2018 | 1 años | 10 | 6 | 4 |
| 2019 | 0 años | 2 | 0 | 2 |

Distrito 2-Sección 1

| Año nacimto. | Edad | Total | V | M |
|--------------|---------|-------|----|----|
| 1993 | 26 años | 6 | 3 | 3 |
| 1994 | 25 años | 20 | 12 | 8 |
| 1995 | 24 años | 15 | 8 | 7 |
| 1996 | 23 años | 13 | 7 | 6 |
| 1997 | 22 años | 11 | 4 | 7 |
| 1998 | 21 años | 12 | 4 | 8 |
| 1999 | 20 años | 15 | 8 | 7 |
| 2000 | 19 años | 11 | 5 | 6 |
| 2001 | 18 años | 12 | 5 | 7 |
| 2002 | 17 años | 10 | 6 | 4 |
| 2003 | 16 años | 11 | 5 | 6 |
| 2004 | 15 años | 16 | 4 | 12 |
| 2005 | 14 años | 18 | 10 | 8 |
| 2006 | 13 años | 13 | 8 | 5 |
| 2007 | 12 años | 12 | 8 | 4 |
| 2008 | 11 años | 11 | 8 | 3 |
| 2009 | 10 años | 12 | 6 | 6 |
| 2010 | 9 años | 13 | 5 | 8 |
| 2011 | 8 años | 5 | 3 | 2 |
| 2012 | 7 años | 9 | 6 | 3 |
| 2013 | 6 años | 12 | 8 | 4 |
| 2014 | 5 años | 12 | 5 | 7 |
| 2015 | 4 años | 8 | 7 | 1 |
| 2016 | 3 años | 7 | 3 | 4 |
| 2017 | 2 años | 6 | 1 | 5 |
| 2018 | 1 años | 7 | 2 | 5 |
| 2019 | 0 años | 2 | 1 | 1 |

Distrito 2-Sección 2

| Año nacimto. | Edad | Total | V | M |
|--------------|---------|-------|----|----|
| 1993 | 26 años | 12 | 6 | 6 |
| 1994 | 25 años | 13 | 7 | 6 |
| 1995 | 24 años | 17 | 10 | 7 |
| 1996 | 23 años | 11 | 8 | 3 |
| 1997 | 22 años | 15 | 8 | 7 |
| 1998 | 21 años | 22 | 13 | 9 |
| 1999 | 20 años | 21 | 10 | 11 |
| 2000 | 19 años | 16 | 6 | 10 |
| 2001 | 18 años | 16 | 8 | 8 |
| 2002 | 17 años | 10 | 5 | 5 |
| 2003 | 16 años | 17 | 8 | 9 |
| 2004 | 15 años | 27 | 10 | 17 |
| 2005 | 14 años | 23 | 10 | 13 |
| 2006 | 13 años | 16 | 8 | 8 |
| 2007 | 12 años | 17 | 7 | 10 |
| 2008 | 11 años | 20 | 13 | 7 |
| 2009 | 10 años | 22 | 10 | 12 |
| 2010 | 9 años | 22 | 11 | 11 |
| 2011 | 8 años | 25 | 13 | 12 |
| 2012 | 7 años | 26 | 11 | 15 |
| 2013 | 6 años | 23 | 12 | 11 |
| 2014 | 5 años | 20 | 11 | 9 |
| 2015 | 4 años | 19 | 10 | 9 |
| 2016 | 3 años | 23 | 10 | 13 |
| 2017 | 2 años | 19 | 10 | 9 |
| 2018 | 1 años | 12 | 5 | 7 |
| 2019 | 0 años | 9 | 7 | 2 |

Distrito2-Sección 3

| Año nacimto. | Edad | Total | V | M |
|--------------|---------|-------|---|---|
| 2000 | 19 años | 5 | 3 | 2 |
| 2001 | 18 años | 9 | 5 | 4 |
| 2002 | 17 años | 9 | 3 | 6 |
| 2003 | 16 años | 10 | 4 | 6 |
| 2004 | 15 años | 9 | 3 | 6 |
| 2005 | 14 años | 7 | 5 | 2 |
| 2006 | 13 años | 7 | 4 | 3 |
| 2007 | 12 años | 9 | 7 | 2 |
| 2008 | 11 años | 13 | 8 | 5 |
| 2009 | 10 años | 7 | 5 | 2 |
| 2010 | 9 años | 6 | 3 | 3 |
| 2011 | 8 años | 4 | 3 | 1 |
| 2012 | 7 años | 6 | 5 | 1 |
| 2013 | 6 años | 9 | 8 | 1 |
| 2014 | 5 años | 5 | 2 | 3 |
| 2015 | 4 años | 2 | 1 | 1 |
| 2016 | 3 años | 5 | 1 | 4 |
| 2017 | 2 años | 6 | 4 | 2 |
| 2018 | 1 años | 6 | 3 | 3 |
| 2019 | 0 años | 2 | 1 | 1 |

Distrito 2-Sección 4

| Año nacimto. | Edad | Total | V | M |
|--------------|---------|-------|----|----|
| 1996 | 23 años | 18 | 11 | 7 |
| 1997 | 22 años | 18 | 11 | 7 |
| 1998 | 21 años | 19 | 11 | 8 |
| 1999 | 20 años | 19 | 7 | 12 |
| 2000 | 19 años | 20 | 13 | 7 |
| 2001 | 18 años | 17 | 9 | 8 |
| 2002 | 17 años | 21 | 10 | 11 |
| 2003 | 16 años | 18 | 9 | 9 |
| 2004 | 15 años | 16 | 10 | 6 |
| 2005 | 14 años | 15 | 10 | 5 |
| 2006 | 13 años | 24 | 14 | 10 |
| 2007 | 12 años | 19 | 11 | 8 |
| 2008 | 11 años | 14 | 6 | 8 |
| 2009 | 10 años | 14 | 6 | 8 |
| 2010 | 9 años | 21 | 9 | 12 |
| 2011 | 8 años | 18 | 8 | 10 |
| 2012 | 7 años | 17 | 7 | 10 |
| 2013 | 6 años | 21 | 13 | 8 |
| 2014 | 5 años | 24 | 9 | 15 |
| 2015 | 4 años | 14 | 7 | 7 |
| 2016 | 3 años | 18 | 13 | 5 |
| 2017 | 2 años | 20 | 11 | 9 |
| 2018 | 1 años | 21 | 12 | 9 |
| 2019 | 0 años | 4 | 3 | 1 |

Distrito 2 -Sección 5

| Año nacimto. | Edad | Total | V | M |
|--------------|---------|-------|----|----|
| 1997 | 22 años | 27 | 13 | 14 |
| 1998 | 21 años | 20 | 12 | 8 |
| 1999 | 20 años | 27 | 9 | 18 |
| 2000 | 19 años | 18 | 11 | 7 |
| 2001 | 18 años | 18 | 9 | 9 |
| 2002 | 17 años | 12 | 7 | 5 |
| 2003 | 16 años | 13 | 6 | 7 |
| 2004 | 15 años | 18 | 11 | 7 |
| 2005 | 14 años | 19 | 12 | 7 |
| 2006 | 13 años | 8 | 0 | 8 |
| 2007 | 12 años | 20 | 7 | 13 |
| 2008 | 11 años | 19 | 9 | 10 |
| 2009 | 10 años | 13 | 6 | 7 |
| 2010 | 9 años | 12 | 7 | 5 |
| 2011 | 8 años | 14 | 11 | 3 |
| 2012 | 7 años | 17 | 9 | 8 |
| 2013 | 6 años | 9 | 4 | 5 |
| 2014 | 5 años | 17 | 9 | 8 |
| 2015 | 4 años | 13 | 4 | 9 |
| 2016 | 3 años | 13 | 5 | 8 |
| 2017 | 2 años | 20 | 13 | 7 |
| 2018 | 1 años | 11 | 4 | 7 |
| 2019 | 0 años | 7 | 4 | 3 |

Distrito 2 -Sección 6

| Año nacimto. | Edad | Total | V | M |
|--------------|---------|-------|----|---|
| 1995 | 24 años | 11 | 4 | 7 |
| 1996 | 23 años | 10 | 6 | 4 |
| 1997 | 22 años | 14 | 8 | 6 |
| 1998 | 21 años | 11 | 4 | 7 |
| 1999 | 20 años | 14 | 6 | 8 |
| 2000 | 19 años | 10 | 6 | 4 |
| 2001 | 18 años | 12 | 6 | 6 |
| 2002 | 17 años | 11 | 5 | 6 |
| 2003 | 16 años | 12 | 6 | 6 |
| 2004 | 15 años | 18 | 13 | 5 |
| 2005 | 14 años | 13 | 7 | 6 |
| 2006 | 13 años | 12 | 4 | 8 |
| 2007 | 12 años | 3 | 1 | 2 |
| 2008 | 11 años | 9 | 4 | 5 |
| 2009 | 10 años | 9 | 7 | 2 |
| 2010 | 9 años | 9 | 5 | 4 |
| 2011 | 8 años | 9 | 4 | 5 |
| 2012 | 7 años | 9 | 5 | 4 |
| 2013 | 6 años | 8 | 2 | 6 |
| 2014 | 5 años | 5 | 2 | 3 |
| 2015 | 4 años | 9 | 4 | 5 |
| 2016 | 3 años | 1 | 1 | 0 |
| 2017 | 2 años | 5 | 1 | 4 |
| 2018 | 1 años | 10 | 6 | 4 |
| 2019 | 0 años | 3 | 1 | 2 |

Distrito 2 -Sección 7

| Año nacimto. | Edad | Total | V | M |
|--------------|---------|-------|----|----|
| 1991 | 28 años | 23 | 12 | 11 |
| 1992 | 27 años | 32 | 18 | 14 |
| 1993 | 26 años | 42 | 18 | 24 |
| 1994 | 25 años | 25 | 14 | 11 |
| 1995 | 24 años | 25 | 15 | 10 |
| 1996 | 23 años | 28 | 11 | 17 |
| 1997 | 22 años | 25 | 10 | 15 |
| 1998 | 21 años | 31 | 18 | 13 |
| 1999 | 20 años | 34 | 14 | 20 |
| 2000 | 19 años | 35 | 24 | 11 |
| 2001 | 18 años | 31 | 16 | 15 |
| 2002 | 17 años | 26 | 17 | 9 |
| 2003 | 16 años | 29 | 13 | 16 |
| 2004 | 15 años | 26 | 15 | 11 |
| 2005 | 14 años | 19 | 12 | 7 |
| 2006 | 13 años | 32 | 16 | 16 |
| 2007 | 12 años | 23 | 10 | 13 |
| 2008 | 11 años | 23 | 16 | 7 |
| 2009 | 10 años | 20 | 8 | 12 |
| 2010 | 9 años | 36 | 17 | 19 |
| 2011 | 8 años | 23 | 14 | 9 |
| 2012 | 7 años | 17 | 10 | 7 |
| 2013 | 6 años | 15 | 7 | 8 |
| 2014 | 5 años | 22 | 14 | 8 |
| 2015 | 4 años | 23 | 12 | 11 |
| 2016 | 3 años | 14 | 9 | 5 |
| 2017 | 2 años | 23 | 11 | 12 |
| 2018 | 1 años | 15 | 8 | 7 |
| 2019 | 0 años | 6 | 3 | 3 |

Distrito 2 -Sección 8

| Año nacimto. | Edad | Total | V | M |
|--------------|---------|-------|----|----|
| 1992 | 27 años | 22 | 12 | 10 |
| 1993 | 26 años | 26 | 12 | 14 |
| 1994 | 25 años | 21 | 11 | 10 |
| 1995 | 24 años | 14 | 10 | 4 |
| 1996 | 23 años | 18 | 9 | 9 |
| 1997 | 22 años | 26 | 13 | 13 |
| 1998 | 21 años | 15 | 8 | 7 |
| 1999 | 20 años | 16 | 8 | 8 |
| 2000 | 19 años | 18 | 10 | 8 |
| 2001 | 18 años | 12 | 4 | 8 |
| 2002 | 17 años | 7 | 3 | 4 |
| 2003 | 16 años | 16 | 7 | 9 |
| 2004 | 15 años | 15 | 7 | 8 |
| 2005 | 14 años | 10 | 5 | 5 |
| 2006 | 13 años | 8 | 6 | 2 |
| 2007 | 12 años | 10 | 8 | 2 |
| 2008 | 11 años | 9 | 3 | 6 |
| 2009 | 10 años | 12 | 5 | 7 |
| 2010 | 9 años | 8 | 6 | 2 |
| 2011 | 8 años | 12 | 7 | 5 |
| 2012 | 7 años | 9 | 5 | 4 |
| 2013 | 6 años | 9 | 5 | 4 |
| 2014 | 5 años | 5 | 3 | 2 |
| 2015 | 4 años | 12 | 4 | 8 |
| 2016 | 3 años | 12 | 5 | 7 |
| 2017 | 2 años | 12 | 7 | 5 |
| 2018 | 1 años | 8 | 6 | 2 |
| 2019 | 0 años | 5 | 3 | 2 |

Distrito 2 -Sección 9

| Año nacimto. | Edad | Total | V | M |
|--------------|---------|-------|----|----|
| 1997 | 22 años | 18 | 10 | 8 |
| 1998 | 21 años | 12 | 8 | 4 |
| 1999 | 20 años | 17 | 9 | 8 |
| 2000 | 19 años | 16 | 11 | 5 |
| 2001 | 18 años | 9 | 4 | 5 |
| 2002 | 17 años | 12 | 5 | 7 |
| 2003 | 16 años | 19 | 8 | 11 |
| 2004 | 15 años | 18 | 12 | 6 |
| 2005 | 14 años | 13 | 6 | 7 |
| 2006 | 13 años | 10 | 6 | 4 |
| 2007 | 12 años | 8 | 4 | 4 |
| 2008 | 11 años | 10 | 4 | 6 |
| 2009 | 10 años | 13 | 6 | 7 |
| 2010 | 9 años | 10 | 6 | 4 |
| 2011 | 8 años | 5 | 0 | 5 |
| 2012 | 7 años | 11 | 3 | 8 |
| 2013 | 6 años | 11 | 8 | 3 |
| 2014 | 5 años | 12 | 10 | 2 |
| 2015 | 4 años | 7 | 1 | 6 |
| 2016 | 3 años | 11 | 6 | 5 |
| 2017 | 2 años | 14 | 7 | 7 |
| 2018 | 1 años | 6 | 4 | 2 |
| 2019 | 0 años | 3 | 1 | 2 |

Distrito 2 -Sección 10

| Año nacimto. | Edad | Total | V | M |
|--------------|---------|-------|----|----|
| 1996 | 23 años | 19 | 9 | 10 |
| 1997 | 22 años | 21 | 13 | 8 |
| 1998 | 21 años | 22 | 12 | 10 |
| 1999 | 20 años | 17 | 6 | 11 |
| 2000 | 19 años | 22 | 14 | 8 |
| 2001 | 18 años | 24 | 13 | 11 |
| 2002 | 17 años | 25 | 16 | 9 |
| 2003 | 16 años | 22 | 11 | 11 |
| 2004 | 15 años | 27 | 9 | 18 |
| 2005 | 14 años | 20 | 11 | 9 |
| 2006 | 13 años | 22 | 14 | 8 |
| 2007 | 12 años | 21 | 14 | 7 |
| 2008 | 11 años | 22 | 13 | 9 |
| 2009 | 10 años | 19 | 8 | 11 |
| 2010 | 9 años | 18 | 9 | 9 |
| 2011 | 8 años | 16 | 11 | 5 |
| 2012 | 7 años | 14 | 7 | 7 |
| 2013 | 6 años | 13 | 6 | 7 |
| 2014 | 5 años | 24 | 13 | 11 |
| 2015 | 4 años | 22 | 16 | 6 |
| 2016 | 3 años | 11 | 8 | 3 |
| 2017 | 2 años | 20 | 9 | 11 |
| 2018 | 1 años | 15 | 8 | 7 |
| 2019 | 0 años | 5 | 0 | 5 |

Distrito 2 -Sección 11

| Año nacimto. | Edad | Total | V | M |
|--------------|---------|-------|----|---|
| 1997 | 22 años | 12 | 7 | 5 |
| 1998 | 21 años | 10 | 3 | 7 |
| 1999 | 20 años | 7 | 2 | 5 |
| 2000 | 19 años | 13 | 6 | 7 |
| 2001 | 18 años | 10 | 4 | 6 |
| 2002 | 17 años | 6 | 1 | 5 |
| 2003 | 16 años | 12 | 8 | 4 |
| 2004 | 15 años | 6 | 4 | 2 |
| 2005 | 14 años | 4 | 2 | 2 |
| 2006 | 13 años | 8 | 1 | 7 |
| 2007 | 12 años | 13 | 8 | 5 |
| 2008 | 11 años | 9 | 7 | 2 |
| 2009 | 10 años | 11 | 6 | 5 |
| 2010 | 9 años | 10 | 7 | 3 |
| 2011 | 8 años | 7 | 2 | 5 |
| 2012 | 7 años | 16 | 10 | 6 |
| 2013 | 6 años | 8 | 3 | 5 |
| 2014 | 5 años | 10 | 5 | 5 |
| 2015 | 4 años | 11 | 6 | 5 |
| 2016 | 3 años | 9 | 6 | 3 |
| 2017 | 2 años | 6 | 4 | 2 |
| 2018 | 1 años | 4 | 3 | 1 |
| 2019 | 0 años | 1 | 1 | 0 |

Distrito 2 -Sección 12

| Año nacimto. | Edad | Total | V | M |
|--------------|---------|-------|---|----|
| 1997 | 22 años | 14 | 8 | 6 |
| 1998 | 21 años | 9 | 4 | 5 |
| 1999 | 20 años | 12 | 6 | 6 |
| 2000 | 19 años | 13 | 6 | 7 |
| 2001 | 18 años | 16 | 9 | 7 |
| 2002 | 17 años | 16 | 9 | 7 |
| 2003 | 16 años | 13 | 6 | 7 |
| 2004 | 15 años | 6 | 5 | 1 |
| 2005 | 14 años | 11 | 3 | 8 |
| 2006 | 13 años | 14 | 7 | 7 |
| 2007 | 12 años | 12 | 6 | 6 |
| 2008 | 11 años | 14 | 8 | 6 |
| 2009 | 10 años | 16 | 7 | 9 |
| 2010 | 9 años | 16 | 6 | 10 |
| 2011 | 8 años | 12 | 6 | 6 |
| 2012 | 7 años | 4 | 4 | 0 |
| 2013 | 6 años | 11 | 7 | 4 |
| 2014 | 5 años | 4 | 2 | 2 |
| 2015 | 4 años | 12 | 6 | 6 |
| 2016 | 3 años | 9 | 3 | 6 |
| 2017 | 2 años | 8 | 4 | 4 |
| 2018 | 1 años | 14 | 9 | 5 |
| 2019 | 0 años | 4 | 2 | 2 |

Distrito 2 -Sección 13

| Año nacimto. | Edad | Total | V | M |
|--------------|---------|-------|---|---|
| 1995 | 24 años | 7 | 2 | 5 |
| 1996 | 23 años | 10 | 7 | 3 |
| 1997 | 22 años | 10 | 6 | 4 |
| 1998 | 21 años | 13 | 8 | 5 |
| 1999 | 20 años | 12 | 3 | 9 |
| 2000 | 19 años | 13 | 4 | 9 |
| 2001 | 18 años | 6 | 4 | 2 |
| 2002 | 17 años | 10 | 8 | 2 |
| 2003 | 16 años | 11 | 4 | 7 |
| 2004 | 15 años | 7 | 2 | 5 |
| 2005 | 14 años | 8 | 1 | 7 |
| 2006 | 13 años | 8 | 4 | 4 |
| 2007 | 12 años | 8 | 4 | 4 |
| 2008 | 11 años | 9 | 5 | 4 |
| 2009 | 10 años | 10 | 9 | 1 |
| 2010 | 9 años | 7 | 5 | 2 |
| 2011 | 8 años | 10 | 6 | 4 |
| 2012 | 7 años | 9 | 3 | 6 |
| 2013 | 6 años | 8 | 5 | 3 |
| 2014 | 5 años | 3 | 2 | 1 |
| 2015 | 4 años | 9 | 7 | 2 |
| 2016 | 3 años | 8 | 3 | 5 |
| 2017 | 2 años | 5 | 2 | 3 |
| 2018 | 1 años | 7 | 4 | 3 |
| 2019 | 0 años | 10 | 5 | 5 |

Distrito 2 -Sección 14

| Año nacimto. | Edad | Total | V | M |
|--------------|---------|-------|---|---|
| 1998 | 21 años | 11 | 4 | 7 |
| 1999 | 20 años | 11 | 4 | 7 |
| 2000 | 19 años | 5 | 4 | 1 |
| 2001 | 18 años | 13 | 9 | 4 |
| 2002 | 17 años | 9 | 4 | 5 |
| 2003 | 16 años | 3 | 0 | 3 |
| 2004 | 15 años | 12 | 9 | 3 |
| 2005 | 14 años | 4 | 2 | 2 |
| 2006 | 13 años | 9 | 4 | 5 |
| 2007 | 12 años | 10 | 5 | 5 |
| 2008 | 11 años | 8 | 2 | 6 |
| 2009 | 10 años | 3 | 3 | 0 |
| 2010 | 9 años | 7 | 4 | 3 |
| 2011 | 8 años | 7 | 4 | 3 |
| 2012 | 7 años | 8 | 5 | 3 |
| 2013 | 6 años | 5 | 3 | 2 |
| 2014 | 5 años | 4 | 2 | 2 |
| 2015 | 4 años | 9 | 4 | 5 |
| 2016 | 3 años | 9 | 4 | 5 |
| 2017 | 2 años | 10 | 3 | 7 |
| 2018 | 1 años | 5 | 1 | 4 |
| 2019 | 0 años | 1 | 0 | 1 |

Distrito 2 -Sección 15

| Año nacimto. | Edad | Total | V | M |
|--------------|---------|-------|----|----|
| 1995 | 24 años | 15 | 8 | 7 |
| 1996 | 23 años | 12 | 8 | 4 |
| 1997 | 22 años | 20 | 12 | 8 |
| 1998 | 21 años | 15 | 8 | 7 |
| 1999 | 20 años | 24 | 11 | 13 |
| 2000 | 19 años | 19 | 6 | 13 |
| 2001 | 18 años | 16 | 11 | 5 |
| 2002 | 17 años | 17 | 7 | 10 |
| 2003 | 16 años | 13 | 6 | 7 |
| 2004 | 15 años | 19 | 8 | 11 |
| 2005 | 14 años | 21 | 14 | 7 |
| 2006 | 13 años | 19 | 8 | 11 |
| 2007 | 12 años | 23 | 12 | 11 |
| 2008 | 11 años | 30 | 16 | 14 |
| 2009 | 10 años | 14 | 10 | 4 |
| 2010 | 9 años | 14 | 6 | 8 |
| 2011 | 8 años | 20 | 12 | 8 |
| 2012 | 7 años | 10 | 5 | 5 |
| 2013 | 6 años | 11 | 8 | 3 |
| 2014 | 5 años | 15 | 8 | 7 |
| 2015 | 4 años | 14 | 8 | 6 |
| 2016 | 3 años | 6 | 3 | 3 |
| 2017 | 2 años | 12 | 10 | 2 |
| 2018 | 1 años | 16 | 6 | 10 |
| 2019 | 0 años | 7 | 2 | 5 |

Distrito 2 -Sección 16

| Año nacimto. | Edad | Total | V | M |
|--------------|---------|-------|---|---|
| 1995 | 24 años | 13 | 6 | 7 |
| 1996 | 23 años | 12 | 7 | 5 |
| 1997 | 22 años | 10 | 5 | 5 |
| 1998 | 21 años | 9 | 9 | 0 |
| 1999 | 20 años | 9 | 2 | 7 |
| 2000 | 19 años | 9 | 3 | 6 |
| 2001 | 18 años | 7 | 5 | 2 |
| 2002 | 17 años | 7 | 3 | 4 |
| 2003 | 16 años | 6 | 4 | 2 |
| 2004 | 15 años | 9 | 4 | 5 |
| 2005 | 14 años | 6 | 4 | 2 |
| 2006 | 13 años | 7 | 5 | 2 |
| 2007 | 12 años | 5 | 4 | 1 |
| 2008 | 11 años | 7 | 4 | 3 |
| 2009 | 10 años | 11 | 8 | 3 |
| 2010 | 9 años | 12 | 6 | 6 |
| 2011 | 8 años | 11 | 5 | 6 |
| 2012 | 7 años | 13 | 7 | 6 |
| 2013 | 6 años | 10 | 5 | 5 |
| 2014 | 5 años | 9 | 5 | 4 |
| 2015 | 4 años | 7 | 4 | 3 |
| 2016 | 3 años | 10 | 3 | 7 |
| 2017 | 2 años | 9 | 2 | 7 |
| 2018 | 1 años | 9 | 2 | 7 |
| 2019 | 0 años | 5 | 3 | 2 |

Distrito 2 -Sección 17

| Año nacimto. | Edad | Total | V | M |
|--------------|---------|-------|----|----|
| 2000 | 19 años | 27 | 12 | 15 |
| 2001 | 18 años | 28 | 19 | 9 |
| 2002 | 17 años | 33 | 21 | 12 |
| 2003 | 16 años | 37 | 14 | 23 |
| 2004 | 15 años | 36 | 13 | 23 |
| 2005 | 14 años | 33 | 15 | 18 |
| 2006 | 13 años | 28 | 16 | 12 |
| 2007 | 12 años | 28 | 8 | 20 |
| 2008 | 11 años | 30 | 12 | 18 |
| 2009 | 10 años | 38 | 21 | 17 |
| 2010 | 9 años | 32 | 14 | 18 |
| 2011 | 8 años | 31 | 17 | 14 |
| 2012 | 7 años | 30 | 14 | 16 |
| 2013 | 6 años | 28 | 14 | 14 |
| 2014 | 5 años | 36 | 14 | 22 |
| 2015 | 4 años | 45 | 24 | 21 |
| 2016 | 3 años | 23 | 13 | 10 |
| 2017 | 2 años | 40 | 23 | 17 |
| 2018 | 1 años | 35 | 20 | 15 |
| 2019 | 0 años | 10 | 4 | 6 |

Distrito 2 -Sección 18

| Año nacimto. | Edad | Total | V | M |
|--------------|---------|-------|----|----|
| 2000 | 19 años | 21 | 16 | 5 |
| 2001 | 18 años | 31 | 10 | 21 |
| 2002 | 17 años | 29 | 15 | 14 |
| 2003 | 16 años | 35 | 24 | 11 |
| 2004 | 15 años | 40 | 21 | 19 |
| 2005 | 14 años | 37 | 19 | 18 |
| 2006 | 13 años | 20 | 12 | 8 |
| 2007 | 12 años | 30 | 17 | 13 |
| 2008 | 11 años | 26 | 13 | 13 |
| 2009 | 10 años | 43 | 23 | 20 |
| 2010 | 9 años | 34 | 24 | 10 |
| 2011 | 8 años | 34 | 16 | 18 |
| 2012 | 7 años | 32 | 18 | 14 |
| 2013 | 6 años | 40 | 26 | 14 |
| 2014 | 5 años | 26 | 16 | 10 |
| 2015 | 4 años | 27 | 15 | 12 |
| 2016 | 3 años | 20 | 10 | 10 |
| 2017 | 2 años | 21 | 10 | 11 |
| 2018 | 1 años | 20 | 8 | 12 |
| 2019 | 0 años | 4 | 1 | 3 |

Distrito 2 -Sección 19

| Año nacimto. | Edad | Total | V | M |
|--------------|---------|-------|----|----|
| 1999 | 20 años | 34 | 18 | 16 |
| 2000 | 19 años | 38 | 18 | 20 |
| 2001 | 18 años | 45 | 16 | 29 |
| 2002 | 17 años | 30 | 15 | 15 |
| 2003 | 16 años | 38 | 22 | 16 |
| 2004 | 15 años | 36 | 16 | 20 |
| 2005 | 14 años | 46 | 22 | 24 |
| 2006 | 13 años | 38 | 23 | 15 |
| 2007 | 12 años | 31 | 18 | 13 |
| 2008 | 11 años | 29 | 13 | 16 |
| 2009 | 10 años | 30 | 11 | 19 |
| 2010 | 9 años | 42 | 23 | 19 |
| 2011 | 8 años | 28 | 13 | 15 |
| 2012 | 7 años | 29 | 17 | 12 |
| 2013 | 6 años | 20 | 10 | 10 |
| 2014 | 5 años | 22 | 9 | 13 |
| 2015 | 4 años | 22 | 12 | 10 |
| 2016 | 3 años | 27 | 15 | 12 |
| 2017 | 2 años | 28 | 13 | 15 |
| 2018 | 1 años | 17 | 6 | 11 |
| 2019 | 0 años | 12 | 8 | 4 |

Distrito 2 -Sección 20

| Año nacimto. | Edad | Total | V | M |
|--------------|---------|-------|----|----|
| 1996 | 23 años | 17 | 9 | 8 |
| 1997 | 22 años | 9 | 5 | 4 |
| 1998 | 21 años | 21 | 13 | 8 |
| 1999 | 20 años | 16 | 7 | 9 |
| 2000 | 19 años | 13 | 7 | 6 |
| 2001 | 18 años | 18 | 12 | 6 |
| 2002 | 17 años | 17 | 7 | 10 |
| 2003 | 16 años | 12 | 8 | 4 |
| 2004 | 15 años | 16 | 11 | 5 |
| 2005 | 14 años | 13 | 6 | 7 |
| 2006 | 13 años | 18 | 7 | 11 |
| 2007 | 12 años | 9 | 5 | 4 |
| 2008 | 11 años | 16 | 13 | 3 |
| 2009 | 10 años | 10 | 6 | 4 |
| 2010 | 9 años | 16 | 10 | 6 |
| 2011 | 8 años | 12 | 9 | 3 |
| 2012 | 7 años | 9 | 5 | 4 |
| 2013 | 6 años | 11 | 8 | 3 |
| 2014 | 5 años | 10 | 5 | 5 |
| 2015 | 4 años | 11 | 8 | 3 |
| 2016 | 3 años | 8 | 4 | 4 |
| 2017 | 2 años | 7 | 3 | 4 |
| 2018 | 1 años | 5 | 3 | 2 |
| 2019 | 0 años | 1 | 1 | 0 |

Distrito 2 -Sección 21

| Año nacimto. | Edad | Total | V | M |
|--------------|---------|-------|----|----|
| 1992 | 27 años | 18 | 12 | 6 |
| 1993 | 26 años | 18 | 9 | 9 |
| 1994 | 25 años | 12 | 6 | 6 |
| 1995 | 24 años | 11 | 4 | 7 |
| 1996 | 23 años | 12 | 7 | 5 |
| 1997 | 22 años | 9 | 2 | 7 |
| 1998 | 21 años | 11 | 6 | 5 |
| 1999 | 20 años | 15 | 7 | 8 |
| 2000 | 19 años | 6 | 3 | 3 |
| 2001 | 18 años | 15 | 8 | 7 |
| 2002 | 17 años | 7 | 4 | 3 |
| 2003 | 16 años | 18 | 9 | 9 |
| 2004 | 15 años | 12 | 8 | 4 |
| 2005 | 14 años | 15 | 3 | 12 |
| 2006 | 13 años | 21 | 14 | 7 |
| 2007 | 12 años | 25 | 18 | 7 |
| 2008 | 11 años | 24 | 14 | 10 |
| 2009 | 10 años | 25 | 13 | 12 |
| 2010 | 9 años | 32 | 14 | 18 |
| 2011 | 8 años | 29 | 18 | 11 |
| 2012 | 7 años | 27 | 15 | 12 |
| 2013 | 6 años | 36 | 14 | 22 |
| 2014 | 5 años | 28 | 15 | 13 |
| 2015 | 4 años | 29 | 12 | 17 |
| 2016 | 3 años | 35 | 14 | 21 |
| 2017 | 2 años | 33 | 17 | 16 |
| 2018 | 1 años | 26 | 15 | 11 |
| 2019 | 0 años | 12 | 9 | 3 |

Distrito 2 -Sección 22

| Año nacimto. | Edad | Total | V | M |
|--------------|---------|-------|----|----|
| 1999 | 20 años | 33 | 15 | 18 |
| 2000 | 19 años | 41 | 23 | 18 |
| 2001 | 18 años | 38 | 21 | 17 |
| 2002 | 17 años | 39 | 22 | 17 |
| 2003 | 16 años | 47 | 18 | 29 |
| 2004 | 15 años | 47 | 24 | 23 |
| 2005 | 14 años | 32 | 18 | 14 |
| 2006 | 13 años | 28 | 16 | 12 |
| 2007 | 12 años | 25 | 12 | 13 |
| 2008 | 11 años | 21 | 12 | 9 |
| 2009 | 10 años | 26 | 13 | 13 |
| 2010 | 9 años | 11 | 7 | 4 |
| 2011 | 8 años | 21 | 12 | 9 |
| 2012 | 7 años | 18 | 5 | 13 |
| 2013 | 6 años | 11 | 7 | 4 |
| 2014 | 5 años | 17 | 10 | 7 |
| 2015 | 4 años | 15 | 9 | 6 |
| 2016 | 3 años | 14 | 10 | 4 |
| 2017 | 2 años | 10 | 3 | 7 |
| 2018 | 1 años | 10 | 6 | 4 |
| 2019 | 0 años | 1 | 1 | 0 |

Distrito 2 -Sección 23

| Año nacimto. | Edad | Total | V | M |
|--------------|---------|-------|----|----|
| 2001 | 18 años | 29 | 15 | 14 |
| 2002 | 17 años | 27 | 16 | 11 |
| 2003 | 16 años | 37 | 16 | 21 |
| 2004 | 15 años | 42 | 28 | 14 |
| 2005 | 14 años | 49 | 30 | 19 |
| 2006 | 13 años | 29 | 10 | 19 |
| 2007 | 12 años | 44 | 21 | 23 |
| 2008 | 11 años | 37 | 25 | 12 |
| 2009 | 10 años | 37 | 20 | 17 |
| 2010 | 9 años | 40 | 19 | 21 |
| 2011 | 8 años | 45 | 20 | 25 |
| 2012 | 7 años | 32 | 14 | 18 |
| 2013 | 6 años | 27 | 15 | 12 |
| 2014 | 5 años | 34 | 15 | 19 |
| 2015 | 4 años | 30 | 15 | 15 |
| 2016 | 3 años | 27 | 16 | 11 |
| 2017 | 2 años | 26 | 12 | 14 |
| 2018 | 1 años | 26 | 13 | 13 |
| 2019 | 0 años | 10 | 5 | 5 |

Distrito 2 -Sección 24

| Año nacimto. | Edad | Total | V | M |
|--------------|---------|-------|----|----|
| 1998 | 21 años | 15 | 6 | 9 |
| 1999 | 20 años | 9 | 7 | 2 |
| 2000 | 19 años | 15 | 7 | 8 |
| 2001 | 18 años | 19 | 9 | 10 |
| 2002 | 17 años | 13 | 3 | 10 |
| 2003 | 16 años | 17 | 6 | 11 |
| 2004 | 15 años | 29 | 14 | 15 |
| 2005 | 14 años | 39 | 17 | 22 |
| 2006 | 13 años | 31 | 15 | 16 |
| 2007 | 12 años | 49 | 18 | 31 |
| 2008 | 11 años | 57 | 26 | 31 |
| 2009 | 10 años | 46 | 20 | 26 |
| 2010 | 9 años | 47 | 26 | 21 |
| 2011 | 8 años | 56 | 31 | 25 |
| 2012 | 7 años | 48 | 27 | 21 |
| 2013 | 6 años | 36 | 16 | 20 |
| 2014 | 5 años | 43 | 19 | 24 |
| 2015 | 4 años | 32 | 16 | 16 |
| 2016 | 3 años | 32 | 17 | 15 |
| 2017 | 2 años | 24 | 16 | 8 |
| 2018 | 1 años | 27 | 15 | 12 |
| 2019 | 0 años | 8 | 3 | 5 |

Fecha de referencia de los datos, junio 2019

Distrito 2 -Sección 25

Total 1.318 residentes, 643V y 675M

| Año nacimto. | Edad | Total | V | M |
|--------------|---------|-------|----|----|
| 1920 | 99 años | 1 | 0 | 1 |
| 1921 | 98 años | 1 | 0 | 1 |
| 1923 | 96 años | 3 | 1 | 2 |
| 1924 | 95 años | 7 | 0 | 7 |
| 1925 | 94 años | 3 | 0 | 3 |
| 1926 | 93 años | 3 | 0 | 3 |
| 1927 | 92 años | 4 | 2 | 2 |
| 1928 | 91 años | 3 | 1 | 2 |
| 1929 | 90 años | 5 | 0 | 5 |
| 1930 | 89 años | 3 | 2 | 1 |
| 1931 | 88 años | 1 | 0 | 1 |
| 1932 | 87 años | 3 | 0 | 3 |
| 1933 | 86 años | 5 | 1 | 4 |
| 1934 | 85 años | 4 | 1 | 3 |
| 1935 | 84 años | 2 | 0 | 2 |
| 1936 | 83 años | 5 | 4 | 1 |
| 1937 | 82 años | 2 | 1 | 1 |
| 1938 | 81 años | 3 | 0 | 3 |
| 1939 | 80 años | 3 | 0 | 3 |
| 1940 | 79 años | 4 | 2 | 2 |
| 1941 | 78 años | 7 | 5 | 2 |
| 1942 | 77 años | 6 | 1 | 5 |
| 1943 | 76 años | 13 | 8 | 5 |
| 1944 | 75 años | 3 | 1 | 2 |
| 1945 | 74 años | 5 | 3 | 2 |
| 1946 | 73 años | 14 | 8 | 6 |
| 1947 | 72 años | 10 | 6 | 4 |
| 1948 | 71 años | 13 | 10 | 3 |
| 1949 | 70 años | 19 | 11 | 8 |
| 1950 | 69 años | 13 | 6 | 7 |
| 1951 | 68 años | 15 | 8 | 7 |
| 1952 | 67 años | 10 | 6 | 4 |
| 1953 | 66 años | 15 | 7 | 8 |
| 1954 | 65 años | 17 | 10 | 7 |
| 1955 | 64 años | 18 | 11 | 7 |
| 1956 | 63 años | 22 | 8 | 14 |
| 1957 | 62 años | 23 | 8 | 15 |
| 1958 | 61 años | 24 | 11 | 13 |
| 1959 | 60 años | 30 | 20 | 10 |
| 1960 | 59 años | 28 | 15 | 13 |
| 1961 | 58 años | 25 | 13 | 12 |
| 1962 | 57 años | 23 | 7 | 16 |
| 1963 | 56 años | 36 | 14 | 22 |
| 1964 | 55 años | 25 | 15 | 10 |
| 1965 | 54 años | 28 | 14 | 14 |
| 1966 | 53 años | 30 | 16 | 14 |
| 1967 | 52 años | 31 | 13 | 18 |
| 1968 | 51 años | 26 | 14 | 12 |
| 1969 | 50 años | 30 | 13 | 17 |
| 1970 | 49 años | 23 | 9 | 14 |
| 1971 | 48 años | 21 | 8 | 13 |
| 1972 | 47 años | 25 | 11 | 14 |
| 1973 | 46 años | 16 | 5 | 11 |
| 1974 | 45 años | 18 | 11 | 7 |
| 1975 | 44 años | 25 | 14 | 11 |
| 1976 | 43 años | 11 | 3 | 8 |
| 1977 | 42 años | 15 | 7 | 8 |
| 1978 | 41 años | 5 | 3 | 2 |
| 1979 | 40 años | 11 | 5 | 6 |
| 1980 | 39 años | 10 | 5 | 5 |
| 1981 | 38 años | 4 | 2 | 2 |
| 1982 | 37 años | 6 | 3 | 3 |
| 1983 | 36 años | 12 | 4 | 8 |
| 1984 | 35 años | 9 | 5 | 4 |
| 1985 | 34 años | 13 | 7 | 6 |
| 1986 | 33 años | 6 | 3 | 3 |

Distrito 2 -Sección 26

Total 1.840 residentes, 906V y 934M

| Año nacimto. | Edad | Total | V | M |
|--------------|---------|-------|----|----|
| 1926 | 93 años | 2 | 1 | 1 |
| 1933 | 86 años | 1 | 0 | 1 |
| 1934 | 85 años | 2 | 1 | 1 |
| 1935 | 84 años | 1 | 0 | 1 |
| 1936 | 83 años | 3 | 0 | 3 |
| 1939 | 80 años | 2 | 2 | 0 |
| 1940 | 79 años | 1 | 1 | 0 |
| 1941 | 78 años | 1 | 1 | 0 |
| 1942 | 77 años | 4 | 4 | 0 |
| 1943 | 76 años | 3 | 1 | 2 |
| 1944 | 75 años | 11 | 5 | 6 |
| 1945 | 74 años | 7 | 2 | 5 |
| 1946 | 73 años | 4 | 4 | 0 |
| 1947 | 72 años | 12 | 6 | 6 |
| 1948 | 71 años | 8 | 5 | 3 |
| 1949 | 70 años | 13 | 7 | 6 |
| 1950 | 69 años | 14 | 9 | 5 |
| 1951 | 68 años | 13 | 8 | 5 |
| 1952 | 67 años | 7 | 5 | 2 |
| 1953 | 66 años | 27 | 14 | 13 |
| 1954 | 65 años | 14 | 5 | 9 |
| 1955 | 64 años | 12 | 6 | 6 |
| 1956 | 63 años | 19 | 9 | 10 |
| 1957 | 62 años | 16 | 6 | 10 |
| 1958 | 61 años | 13 | 5 | 8 |
| 1959 | 60 años | 13 | 8 | 5 |
| 1960 | 59 años | 23 | 9 | 14 |
| 1961 | 58 años | 15 | 11 | 4 |
| 1962 | 57 años | 22 | 11 | 11 |
| 1963 | 56 años | 28 | 14 | 14 |
| 1964 | 55 años | 30 | 17 | 13 |
| 1965 | 54 años | 26 | 14 | 12 |
| 1966 | 53 años | 28 | 12 | 16 |
| 1967 | 52 años | 28 | 12 | 16 |
| 1968 | 51 años | 25 | 15 | 10 |
| 1969 | 50 años | 31 | 21 | 10 |
| 1970 | 49 años | 27 | 11 | 16 |
| 1971 | 48 años | 41 | 20 | 21 |
| 1972 | 47 años | 35 | 12 | 23 |
| 1973 | 46 años | 34 | 15 | 19 |
| 1974 | 45 años | 51 | 26 | 25 |
| 1975 | 44 años | 49 | 25 | 24 |
| 1976 | 43 años | 49 | 22 | 27 |
| 1977 | 42 años | 46 | 22 | 24 |
| 1978 | 41 años | 37 | 17 | 20 |
| 1979 | 40 años | 40 | 25 | 15 |
| 1980 | 39 años | 38 | 21 | 17 |
| 1981 | 38 años | 38 | 21 | 17 |
| 1982 | 37 años | 24 | 10 | 14 |
| 1983 | 36 años | 45 | 20 | 25 |
| 1984 | 35 años | 30 | 17 | 13 |
| 1985 | 34 años | 30 | 13 | 17 |
| 1986 | 33 años | 22 | 11 | 11 |
| 1987 | 32 años | 30 | 14 | 16 |
| 1988 | 31 años | 27 | 9 | 18 |
| 1989 | 30 años | 14 | 6 | 8 |
| 1990 | 29 años | 8 | 2 | 6 |
| 1991 | 28 años | 11 | 2 | 9 |
| 1992 | 27 años | 9 | 5 | 4 |
| 1993 | 26 años | 7 | 4 | 3 |
| 1994 | 25 años | 10 | 5 | 5 |
| 1995 | 24 años | 7 | 3 | 4 |
| 1996 | 23 años | 11 | 8 | 3 |
| 1997 | 22 años | 13 | 4 | 9 |
| 1998 | 21 años | 22 | 18 | 4 |
| 1999 | 20 años | 15 | 4 | 11 |

Distrito 2 -Sección 27

Total 1.609 residentes, 801V y 878M

| Año nacimto. | Edad | Total | V | M |
|--------------|---------|-------|----|----|
| 1921 | 98 años | 1 | 0 | 1 |
| 1928 | 91 años | 1 | 0 | 1 |
| 1929 | 90 años | 1 | 0 | 1 |
| 1930 | 89 años | 3 | 3 | 0 |
| 1931 | 88 años | 2 | 0 | 2 |
| 1932 | 87 años | 2 | 1 | 1 |
| 1933 | 86 años | 2 | 1 | 1 |
| 1934 | 85 años | 1 | 0 | 1 |
| 1935 | 84 años | 3 | 1 | 2 |
| 1936 | 83 años | 2 | 2 | 0 |
| 1938 | 81 años | 2 | 1 | 1 |
| 1939 | 80 años | 4 | 1 | 3 |
| 1940 | 79 años | 4 | 2 | 2 |
| 1941 | 78 años | 7 | 4 | 3 |
| 1942 | 77 años | 5 | 2 | 3 |
| 1943 | 76 años | 5 | 3 | 2 |
| 1944 | 75 años | 4 | 1 | 3 |
| 1945 | 74 años | 7 | 2 | 5 |
| 1946 | 73 años | 8 | 5 | 3 |
| 1947 | 72 años | 13 | 5 | 8 |
| 1948 | 71 años | 6 | 5 | 1 |
| 1949 | 70 años | 11 | 7 | 4 |
| 1950 | 69 años | 7 | 4 | 3 |
| 1951 | 68 años | 13 | 6 | 7 |
| 1952 | 67 años | 14 | 5 | 9 |
| 1953 | 66 años | 15 | 9 | 6 |
| 1954 | 65 años | 15 | 8 | 7 |
| 1955 | 64 años | 23 | 5 | 18 |
| 1956 | 63 años | 10 | 3 | 7 |
| 1957 | 62 años | 16 | 6 | 10 |
| 1958 | 61 años | 15 | 12 | 3 |
| 1959 | 60 años | 14 | 8 | 6 |
| 1960 | 59 años | 25 | 10 | 15 |
| 1961 | 58 años | 17 | 5 | 12 |
| 1962 | 57 años | 16 | 9 | 7 |
| 1963 | 56 años | 23 | 14 | 9 |
| 1964 | 55 años | 21 | 12 | 9 |
| 1965 | 54 años | 24 | 12 | 12 |
| 1966 | 53 años | 24 | 12 | 12 |
| 1967 | 52 años | 36 | 14 | 22 |
| 1968 | 51 años | 35 | 13 | 22 |
| 1969 | 50 años | 36 | 18 | 18 |
| 1970 | 49 años | 39 | 17 | 22 |
| 1971 | 48 años | 42 | 19 | 23 |
| 1972 | 47 años | 37 | 18 | 19 |
| 1973 | 46 años | 49 | 19 | 30 |
| 1974 | 45 años | 37 | 14 | 23 |
| 1975 | 44 años | 35 | 16 | 19 |
| 1976 | 43 años | 25 | 14 | 11 |
| 1977 | 42 años | 22 | 13 | 9 |
| 1978 | 41 años | 36 | 25 | 11 |
| 1979 | 40 años | 37 | 16 | 21 |
| 1980 | 39 años | 28 | 19 | 9 |
| 1981 | 38 años | 25 | 13 | 12 |
| 1982 | 37 años | 26 | 13 | 13 |
| 1983 | 36 años | 30 | 14 | 16 |
| 1984 | 35 años | 23 | 11 | 12 |
| 1985 | 34 años | 16 | 8 | 8 |
| 1986 | 33 años | 15 | 10 | 5 |
| 1987 | 32 años | 28 | 10 | 18 |
| 1988 | 31 años | 21 | 9 | 12 |
| 1989 | 30 años | 18 | 5 | 13 |
| 1990 | 29 años | 12 | 7 | 5 |
| 1991 | 28 años | 21 | 7 | 14 |
| 1992 | 27 años | 19 | 7 | 12 |
| 1993 | 26 años | 14 | 10 | 4 |

Distrito 2 -Sección 25

| Año nacimto. | Edad | Total | V | M |
|--------------|---------|-------|----|----|
| 1987 | 32 años | 13 | 9 | 4 |
| 1988 | 31 años | 4 | 3 | 1 |
| 1989 | 30 años | 16 | 10 | 6 |
| 1990 | 29 años | 12 | 10 | 2 |
| 1991 | 28 años | 9 | 4 | 5 |
| 1992 | 27 años | 14 | 4 | 10 |
| 1993 | 26 años | 15 | 6 | 9 |
| 1994 | 25 años | 20 | 10 | 10 |
| 1995 | 24 años | 16 | 9 | 7 |
| 1996 | 23 años | 9 | 2 | 7 |
| 1997 | 22 años | 25 | 9 | 16 |
| 1998 | 21 años | 17 | 12 | 5 |
| 1999 | 20 años | 20 | 10 | 10 |
| 2000 | 19 años | 28 | 14 | 14 |
| 2001 | 18 años | 19 | 7 | 12 |
| 2002 | 17 años | 26 | 10 | 16 |
| 2003 | 16 años | 18 | 10 | 8 |
| 2004 | 15 años | 27 | 15 | 12 |
| 2005 | 14 años | 21 | 11 | 10 |
| 2006 | 13 años | 17 | 11 | 6 |
| 2007 | 12 años | 13 | 12 | 1 |
| 2008 | 11 años | 13 | 5 | 8 |
| 2009 | 10 años | 16 | 7 | 9 |
| 2010 | 9 años | 13 | 8 | 5 |
| 2011 | 8 años | 14 | 4 | 10 |
| 2012 | 7 años | 10 | 7 | 3 |
| 2013 | 6 años | 6 | 4 | 2 |
| 2014 | 5 años | 7 | 7 | 0 |
| 2015 | 4 años | 11 | 5 | 6 |
| 2016 | 3 años | 5 | 4 | 1 |
| 2017 | 2 años | 7 | 1 | 6 |
| 2018 | 1 años | 2 | 1 | 1 |
| 2019 | 0 años | 1 | 0 | 1 |

Distrito 2 -Sección 26

| Año nacimto. | Edad | Total | V | M |
|--------------|---------|-------|----|----|
| 2000 | 19 años | 22 | 12 | 10 |
| 2001 | 18 años | 22 | 13 | 9 |
| 2002 | 17 años | 19 | 12 | 7 |
| 2003 | 16 años | 18 | 9 | 9 |
| 2004 | 15 años | 31 | 14 | 17 |
| 2005 | 14 años | 32 | 16 | 16 |
| 2006 | 13 años | 32 | 13 | 19 |
| 2007 | 12 años | 23 | 12 | 11 |
| 2008 | 11 años | 31 | 17 | 14 |
| 2009 | 10 años | 35 | 16 | 19 |
| 2010 | 9 años | 28 | 15 | 13 |
| 2011 | 8 años | 34 | 17 | 17 |
| 2012 | 7 años | 29 | 11 | 18 |
| 2013 | 6 años | 29 | 16 | 13 |
| 2014 | 5 años | 32 | 11 | 21 |
| 2015 | 4 años | 33 | 19 | 14 |
| 2016 | 3 años | 25 | 10 | 15 |
| 2017 | 2 años | 25 | 14 | 11 |
| 2018 | 1 años | 28 | 12 | 16 |
| 2019 | 0 años | 13 | 4 | 9 |

Distrito 2 -Sección 27

| Año nacimto. | Edad | Total | V | M |
|--------------|---------|-------|----|----|
| 1994 | 25 años | 20 | 8 | 12 |
| 1995 | 24 años | 20 | 8 | 12 |
| 1996 | 23 años | 10 | 8 | 2 |
| 1997 | 22 años | 18 | 8 | 10 |
| 1998 | 21 años | 16 | 10 | 6 |
| 1999 | 20 años | 35 | 22 | 13 |
| 2000 | 19 años | 22 | 9 | 13 |
| 2001 | 18 años | 24 | 8 | 16 |
| 2002 | 17 años | 29 | 10 | 19 |
| 2003 | 16 años | 22 | 9 | 13 |
| 2004 | 15 años | 22 | 12 | 10 |
| 2005 | 14 años | 27 | 13 | 14 |
| 2006 | 13 años | 22 | 13 | 9 |
| 2007 | 12 años | 32 | 18 | 14 |
| 2008 | 11 años | 23 | 10 | 13 |
| 2009 | 10 años | 13 | 8 | 5 |
| 2010 | 9 años | 17 | 10 | 7 |
| 2011 | 8 años | 19 | 10 | 9 |
| 2012 | 7 años | 20 | 15 | 5 |
| 2013 | 6 años | 19 | 8 | 11 |
| 2014 | 5 años | 18 | 5 | 13 |
| 2015 | 4 años | 17 | 6 | 11 |
| 2016 | 3 años | 22 | 11 | 11 |
| 2017 | 2 años | 21 | 6 | 15 |
| 2018 | 1 años | 17 | 7 | 10 |
| 2019 | 0 años | 6 | 4 | 2 |

Distrito 3 -Sección 1

| Año nacimto. | Edad | Total | V | M |
|--------------|---------|-------|---|---|
| 1995 | 24 años | 11 | 9 | 2 |
| 1996 | 23 años | 8 | 3 | 5 |
| 1997 | 22 años | 4 | 0 | 4 |
| 1998 | 21 años | 10 | 5 | 5 |
| 1999 | 20 años | 10 | 5 | 5 |
| 2000 | 19 años | 9 | 6 | 3 |
| 2001 | 18 años | 13 | 8 | 5 |
| 2002 | 17 años | 7 | 2 | 5 |
| 2003 | 16 años | 11 | 4 | 7 |
| 2004 | 15 años | 7 | 4 | 3 |
| 2005 | 14 años | 6 | 4 | 2 |
| 2006 | 13 años | 6 | 4 | 2 |
| 2007 | 12 años | 9 | 7 | 2 |
| 2008 | 11 años | 4 | 2 | 2 |
| 2009 | 10 años | 6 | 4 | 2 |
| 2010 | 9 años | 9 | 3 | 6 |
| 2011 | 8 años | 7 | 3 | 4 |
| 2012 | 7 años | 9 | 4 | 5 |
| 2013 | 6 años | 2 | 2 | 0 |
| 2014 | 5 años | 11 | 6 | 5 |
| 2015 | 4 años | 7 | 4 | 3 |
| 2016 | 3 años | 11 | 5 | 6 |
| 2017 | 2 años | 12 | 7 | 5 |
| 2018 | 1 años | 5 | 3 | 2 |
| 2019 | 0 años | 5 | 2 | 3 |

Distrito 3 -Sección 2

| Año nacimto. | Edad | Total | V | M |
|--------------|---------|-------|---|---|
| 1993 | 26 años | 12 | 7 | 5 |
| 1994 | 25 años | 8 | 4 | 4 |
| 1995 | 24 años | 11 | 4 | 7 |
| 1996 | 23 años | 12 | 6 | 6 |
| 1997 | 22 años | 10 | 7 | 3 |
| 1998 | 21 años | 12 | 6 | 6 |
| 1999 | 20 años | 6 | 3 | 3 |
| 2000 | 19 años | 12 | 4 | 8 |
| 2001 | 18 años | 5 | 3 | 2 |
| 2002 | 17 años | 13 | 8 | 5 |
| 2003 | 16 años | 7 | 3 | 4 |
| 2004 | 15 años | 9 | 6 | 3 |
| 2005 | 14 años | 6 | 2 | 4 |
| 2006 | 13 años | 9 | 2 | 7 |
| 2007 | 12 años | 7 | 4 | 3 |
| 2008 | 11 años | 3 | 2 | 1 |
| 2009 | 10 años | 7 | 2 | 5 |
| 2010 | 9 años | 6 | 1 | 5 |
| 2011 | 8 años | 6 | 5 | 1 |
| 2012 | 7 años | 9 | 5 | 4 |
| 2013 | 6 años | 9 | 3 | 6 |
| 2014 | 5 años | 6 | 2 | 4 |
| 2015 | 4 años | 6 | 5 | 1 |
| 2016 | 3 años | 7 | 2 | 5 |
| 2017 | 2 años | 7 | 1 | 6 |
| 2018 | 1 años | 5 | 2 | 3 |
| 2019 | 0 años | 2 | 0 | 2 |

Distrito 3 -Sección 3

| Año nacimto. | Edad | Total | V | M |
|--------------|---------|-------|---|----|
| 1994 | 25 años | 8 | 3 | 5 |
| 1995 | 24 años | 6 | 2 | 4 |
| 1996 | 23 años | 7 | 4 | 3 |
| 1997 | 22 años | 7 | 6 | 1 |
| 1998 | 21 años | 17 | 9 | 8 |
| 1999 | 20 años | 9 | 8 | 1 |
| 2000 | 19 años | 9 | 5 | 4 |
| 2001 | 18 años | 13 | 3 | 10 |
| 2002 | 17 años | 13 | 5 | 8 |
| 2003 | 16 años | 9 | 5 | 4 |
| 2004 | 15 años | 7 | 3 | 4 |
| 2005 | 14 años | 10 | 5 | 5 |
| 2006 | 13 años | 12 | 6 | 6 |
| 2007 | 12 años | 13 | 7 | 6 |
| 2008 | 11 años | 5 | 3 | 2 |
| 2009 | 10 años | 2 | 1 | 1 |
| 2010 | 9 años | 8 | 5 | 3 |
| 2011 | 8 años | 11 | 4 | 7 |
| 2012 | 7 años | 7 | 4 | 3 |
| 2013 | 6 años | 6 | 1 | 5 |
| 2014 | 5 años | 4 | 2 | 2 |
| 2015 | 4 años | 3 | 1 | 2 |
| 2016 | 3 años | 4 | 2 | 2 |
| 2017 | 2 años | 4 | 2 | 2 |
| 2018 | 1 años | 3 | 0 | 3 |
| 2019 | 0 años | 4 | 3 | 1 |

Distrito 3 -Sección 4

| Año nacimto. | Edad | Total | V | M |
|--------------|---------|-------|---|---|
| 1995 | 24 años | 6 | 3 | 3 |
| 1996 | 23 años | 6 | 3 | 3 |
| 1997 | 22 años | 3 | 2 | 1 |
| 1998 | 21 años | 5 | 3 | 2 |
| 1999 | 20 años | 3 | 2 | 1 |
| 2000 | 19 años | 5 | 3 | 2 |
| 2001 | 18 años | 10 | 6 | 4 |
| 2002 | 17 años | 2 | 1 | 1 |
| 2003 | 16 años | 5 | 2 | 3 |
| 2004 | 15 años | 3 | 2 | 1 |
| 2005 | 14 años | 6 | 3 | 3 |
| 2006 | 13 años | 4 | 2 | 2 |
| 2007 | 12 años | 2 | 1 | 1 |
| 2008 | 11 años | 4 | 2 | 2 |
| 2009 | 10 años | 7 | 5 | 2 |
| 2010 | 9 años | 8 | 2 | 6 |
| 2011 | 8 años | 5 | 3 | 2 |
| 2012 | 7 años | 5 | 2 | 3 |
| 2013 | 6 años | 2 | 1 | 1 |
| 2014 | 5 años | 2 | 1 | 1 |
| 2015 | 4 años | 4 | 2 | 2 |
| 2016 | 3 años | 4 | 1 | 3 |
| 2017 | 2 años | 5 | 1 | 4 |
| 2018 | 1 años | 13 | 9 | 4 |
| 2019 | 0 años | 1 | 0 | 1 |

Distrito 3 -Sección 5

| Año nacimto. | Edad | Total | V | M |
|--------------|---------|-------|----|---|
| 1995 | 24 años | 14 | 7 | 7 |
| 1996 | 23 años | 10 | 6 | 4 |
| 1997 | 22 años | 11 | 4 | 7 |
| 1998 | 21 años | 11 | 4 | 7 |
| 1999 | 20 años | 10 | 4 | 6 |
| 2000 | 19 años | 9 | 6 | 3 |
| 2001 | 18 años | 8 | 6 | 2 |
| 2002 | 17 años | 12 | 8 | 4 |
| 2003 | 16 años | 9 | 6 | 3 |
| 2004 | 15 años | 12 | 5 | 7 |
| 2005 | 14 años | 13 | 9 | 4 |
| 2006 | 13 años | 7 | 2 | 5 |
| 2007 | 12 años | 11 | 4 | 7 |
| 2008 | 11 años | 20 | 11 | 9 |
| 2009 | 10 años | 11 | 8 | 3 |
| 2010 | 9 años | 12 | 7 | 5 |
| 2011 | 8 años | 12 | 4 | 8 |
| 2012 | 7 años | 15 | 8 | 7 |
| 2013 | 6 años | 13 | 9 | 4 |
| 2014 | 5 años | 12 | 6 | 6 |
| 2015 | 4 años | 14 | 11 | 3 |
| 2016 | 3 años | 13 | 6 | 7 |
| 2017 | 2 años | 8 | 1 | 7 |
| 2018 | 1 años | 3 | 1 | 2 |
| 2019 | 0 años | 4 | 1 | 3 |

Distrito 3 -Sección 6

| Año nacimto. | Edad | Total | V | M |
|--------------|---------|-------|---|---|
| 1995 | 24 años | 11 | 5 | 6 |
| 1996 | 23 años | 8 | 4 | 4 |
| 1997 | 22 años | 11 | 5 | 6 |
| 1998 | 21 años | 8 | 3 | 5 |
| 1999 | 20 años | 10 | 4 | 6 |
| 2000 | 19 años | 7 | 1 | 6 |
| 2001 | 18 años | 8 | 4 | 4 |
| 2002 | 17 años | 6 | 3 | 3 |
| 2003 | 16 años | 9 | 3 | 6 |
| 2004 | 15 años | 14 | 7 | 7 |
| 2005 | 14 años | 5 | 3 | 2 |
| 2006 | 13 años | 9 | 9 | 0 |
| 2007 | 12 años | 7 | 4 | 3 |
| 2008 | 11 años | 13 | 6 | 7 |
| 2009 | 10 años | 7 | 4 | 3 |
| 2010 | 9 años | 4 | 1 | 3 |
| 2011 | 8 años | 10 | 6 | 4 |
| 2012 | 7 años | 11 | 5 | 6 |
| 2013 | 6 años | 12 | 4 | 8 |
| 2014 | 5 años | 11 | 5 | 6 |
| 2015 | 4 años | 8 | 3 | 5 |
| 2016 | 3 años | 7 | 4 | 3 |
| 2017 | 2 años | 2 | 0 | 2 |
| 2018 | 1 años | 6 | 3 | 3 |

Distrito 3 -Sección 7

| Año nacimto. | Edad | Total | V | M |
|--------------|---------|-------|----|----|
| 1992 | 27 años | 24 | 13 | 11 |
| 1993 | 26 años | 21 | 9 | 12 |
| 1994 | 25 años | 27 | 11 | 16 |
| 1995 | 24 años | 14 | 10 | 4 |
| 1996 | 23 años | 21 | 11 | 10 |
| 1997 | 22 años | 17 | 6 | 11 |
| 1998 | 21 años | 13 | 2 | 11 |
| 1999 | 20 años | 14 | 4 | 10 |
| 2000 | 19 años | 16 | 9 | 7 |
| 2001 | 18 años | 9 | 3 | 6 |
| 2002 | 17 años | 15 | 7 | 8 |
| 2003 | 16 años | 14 | 6 | 8 |
| 2004 | 15 años | 8 | 6 | 2 |
| 2005 | 14 años | 9 | 3 | 6 |
| 2006 | 13 años | 11 | 6 | 5 |
| 2007 | 12 años | 16 | 8 | 8 |
| 2008 | 11 años | 9 | 7 | 2 |
| 2009 | 10 años | 12 | 6 | 6 |
| 2010 | 9 años | 14 | 9 | 5 |
| 2011 | 8 años | 6 | 6 | 0 |
| 2012 | 7 años | 11 | 8 | 3 |
| 2013 | 6 años | 9 | 3 | 6 |
| 2014 | 5 años | 6 | 3 | 3 |
| 2015 | 4 años | 7 | 4 | 3 |
| 2016 | 3 años | 9 | 5 | 4 |
| 2017 | 2 años | 11 | 6 | 5 |
| 2018 | 1 años | 9 | 7 | 2 |

Distrito 3 -Sección 8

| Año nacimto. | Edad | Total | V | M |
|--------------|---------|-------|----|---|
| 1992 | 27 años | 5 | 3 | 2 |
| 1993 | 26 años | 10 | 5 | 5 |
| 1994 | 25 años | 10 | 6 | 4 |
| 1995 | 24 años | 9 | 4 | 5 |
| 1996 | 23 años | 9 | 4 | 5 |
| 1997 | 22 años | 10 | 8 | 2 |
| 1998 | 21 años | 9 | 4 | 5 |
| 1999 | 20 años | 8 | 3 | 5 |
| 2000 | 19 años | 7 | 3 | 4 |
| 2001 | 18 años | 12 | 6 | 6 |
| 2002 | 17 años | 6 | 4 | 2 |
| 2003 | 16 años | 5 | 2 | 3 |
| 2004 | 15 años | 8 | 3 | 5 |
| 2005 | 14 años | 11 | 5 | 6 |
| 2006 | 13 años | 11 | 5 | 6 |
| 2007 | 12 años | 9 | 5 | 4 |
| 2008 | 11 años | 7 | 2 | 5 |
| 2009 | 10 años | 17 | 10 | 7 |
| 2010 | 9 años | 12 | 8 | 4 |
| 2011 | 8 años | 8 | 6 | 2 |
| 2012 | 7 años | 14 | 9 | 5 |
| 2013 | 6 años | 9 | 5 | 4 |
| 2014 | 5 años | 7 | 3 | 4 |
| 2015 | 4 años | 9 | 6 | 3 |
| 2016 | 3 años | 10 | 5 | 5 |
| 2017 | 2 años | 3 | 1 | 2 |
| 2018 | 1 años | 8 | 5 | 3 |
| 2019 | 0 años | 1 | 1 | 0 |

Distrito 3 -Sección 9

| Año nacimto. | Edad | Total | V | M |
|--------------|---------|-------|----|---|
| 1994 | 25 años | 14 | 8 | 6 |
| 1995 | 24 años | 10 | 2 | 8 |
| 1996 | 23 años | 10 | 6 | 4 |
| 1997 | 22 años | 9 | 4 | 5 |
| 1998 | 21 años | 7 | 4 | 3 |
| 1999 | 20 años | 17 | 13 | 4 |
| 2000 | 19 años | 15 | 6 | 9 |
| 2001 | 18 años | 11 | 4 | 7 |
| 2002 | 17 años | 11 | 6 | 5 |
| 2003 | 16 años | 14 | 7 | 7 |
| 2004 | 15 años | 6 | 4 | 2 |
| 2005 | 14 años | 3 | 2 | 1 |
| 2006 | 13 años | 8 | 3 | 5 |
| 2007 | 12 años | 10 | 3 | 7 |
| 2008 | 11 años | 13 | 5 | 8 |
| 2009 | 10 años | 8 | 4 | 4 |
| 2010 | 9 años | 7 | 2 | 5 |
| 2011 | 8 años | 10 | 8 | 2 |
| 2012 | 7 años | 11 | 8 | 3 |
| 2013 | 6 años | 12 | 7 | 5 |
| 2014 | 5 años | 11 | 8 | 3 |
| 2015 | 4 años | 8 | 5 | 3 |
| 2016 | 3 años | 9 | 4 | 5 |
| 2017 | 2 años | 7 | 4 | 3 |
| 2018 | 1 años | 10 | 6 | 4 |
| 2019 | 0 años | 4 | 2 | 2 |

Distrito 3 -Sección 10

| Año nacimto. | Edad | Total | V | M |
|--------------|---------|-------|---|---|
| 1996 | 23 años | 9 | 3 | 6 |
| 1997 | 22 años | 10 | 4 | 6 |
| 1998 | 21 años | 11 | 3 | 8 |
| 1999 | 20 años | 4 | 0 | 4 |
| 2000 | 19 años | 7 | 3 | 4 |
| 2001 | 18 años | 5 | 1 | 4 |
| 2002 | 17 años | 10 | 4 | 6 |
| 2003 | 16 años | 7 | 3 | 4 |
| 2004 | 15 años | 13 | 5 | 8 |
| 2005 | 14 años | 10 | 4 | 6 |
| 2006 | 13 años | 8 | 3 | 5 |
| 2007 | 12 años | 10 | 6 | 4 |
| 2008 | 11 años | 13 | 5 | 8 |
| 2009 | 10 años | 12 | 7 | 5 |
| 2010 | 9 años | 11 | 4 | 7 |
| 2011 | 8 años | 5 | 2 | 3 |
| 2012 | 7 años | 6 | 4 | 2 |
| 2013 | 6 años | 7 | 4 | 3 |
| 2014 | 5 años | 7 | 5 | 2 |
| 2015 | 4 años | 7 | 3 | 4 |
| 2016 | 3 años | 6 | 4 | 2 |
| 2017 | 2 años | 6 | 1 | 5 |
| 2018 | 1 años | 5 | 2 | 3 |
| 2019 | 0 años | 1 | 1 | 0 |

Distrito 3 -Sección 11

| Año nacimto. | Edad | Total | V | M |
|--------------|---------|-------|----|----|
| 1994 | 25 años | 12 | 8 | 4 |
| 1995 | 24 años | 12 | 5 | 7 |
| 1996 | 23 años | 15 | 7 | 8 |
| 1997 | 22 años | 14 | 8 | 6 |
| 1998 | 21 años | 11 | 5 | 6 |
| 1999 | 20 años | 15 | 6 | 9 |
| 2000 | 19 años | 24 | 11 | 13 |
| 2001 | 18 años | 15 | 10 | 5 |
| 2002 | 17 años | 8 | 4 | 4 |
| 2003 | 16 años | 14 | 9 | 5 |
| 2004 | 15 años | 12 | 6 | 6 |
| 2005 | 14 años | 10 | 5 | 5 |
| 2006 | 13 años | 11 | 7 | 4 |
| 2007 | 12 años | 14 | 7 | 7 |
| 2008 | 11 años | 12 | 7 | 5 |
| 2009 | 10 años | 10 | 7 | 3 |
| 2010 | 9 años | 11 | 6 | 5 |
| 2011 | 8 años | 10 | 4 | 6 |
| 2012 | 7 años | 11 | 4 | 7 |
| 2013 | 6 años | 13 | 9 | 4 |
| 2014 | 5 años | 8 | 6 | 2 |
| 2015 | 4 años | 5 | 2 | 3 |
| 2016 | 3 años | 13 | 5 | 8 |
| 2017 | 2 años | 11 | 6 | 5 |
| 2018 | 1 años | 7 | 2 | 5 |
| 2019 | 0 años | 2 | 2 | 0 |

Distrito 3 -Sección 12

| Año nacimto. | Edad | Total | V | M |
|--------------|---------|-------|---|---|
| 1995 | 24 años | 7 | 3 | 4 |
| 1996 | 23 años | 4 | 3 | 1 |
| 1997 | 22 años | 9 | 7 | 2 |
| 1998 | 21 años | 4 | 2 | 2 |
| 1999 | 20 años | 6 | 3 | 3 |
| 2000 | 19 años | 9 | 7 | 2 |
| 2001 | 18 años | 6 | 5 | 1 |
| 2002 | 17 años | 8 | 4 | 4 |
| 2003 | 16 años | 3 | 1 | 2 |
| 2004 | 15 años | 7 | 3 | 4 |
| 2005 | 14 años | 5 | 2 | 3 |
| 2006 | 13 años | 6 | 6 | 0 |
| 2007 | 12 años | 8 | 5 | 3 |
| 2008 | 11 años | 6 | 2 | 4 |
| 2009 | 10 años | 6 | 3 | 3 |
| 2010 | 9 años | 6 | 2 | 4 |
| 2011 | 8 años | 2 | 1 | 1 |
| 2012 | 7 años | 6 | 4 | 2 |
| 2013 | 6 años | 7 | 4 | 3 |
| 2014 | 5 años | 10 | 3 | 7 |
| 2015 | 4 años | 3 | 1 | 2 |
| 2016 | 3 años | 2 | 1 | 1 |
| 2017 | 2 años | 3 | 1 | 2 |
| 2018 | 1 años | 5 | 3 | 2 |
| 2019 | 0 años | 3 | 3 | 0 |

Distrito 3 -Sección 13

| Año nacimto. | Edad | Total | V | M |
|--------------|---------|-------|----|----|
| 1995 | 24 años | 5 | 3 | 2 |
| 1996 | 23 años | 17 | 6 | 11 |
| 1997 | 22 años | 6 | 2 | 4 |
| 1998 | 21 años | 7 | 3 | 4 |
| 1999 | 20 años | 20 | 8 | 12 |
| 2000 | 19 años | 12 | 6 | 6 |
| 2001 | 18 años | 8 | 3 | 5 |
| 2002 | 17 años | 9 | 4 | 5 |
| 2003 | 16 años | 10 | 7 | 3 |
| 2004 | 15 años | 6 | 3 | 3 |
| 2005 | 14 años | 7 | 3 | 4 |
| 2006 | 13 años | 11 | 6 | 5 |
| 2007 | 12 años | 18 | 9 | 9 |
| 2008 | 11 años | 5 | 3 | 2 |
| 2009 | 10 años | 15 | 10 | 5 |
| 2010 | 9 años | 7 | 5 | 2 |
| 2011 | 8 años | 10 | 6 | 4 |
| 2012 | 7 años | 6 | 2 | 4 |
| 2013 | 6 años | 9 | 6 | 3 |
| 2014 | 5 años | 4 | 3 | 1 |
| 2015 | 4 años | 6 | 5 | 1 |
| 2016 | 3 años | 10 | 4 | 6 |
| 2017 | 2 años | 11 | 7 | 4 |
| 2018 | 1 años | 8 | 4 | 4 |
| 2019 | 0 años | 3 | 0 | 3 |

Distrito 3 -Sección 14

| Año nacimto. | Edad | Total | V | M |
|--------------|---------|-------|---|----|
| 1996 | 23 años | 15 | 8 | 7 |
| 1997 | 22 años | 9 | 6 | 3 |
| 1998 | 21 años | 10 | 6 | 4 |
| 1999 | 20 años | 9 | 6 | 3 |
| 2000 | 19 años | 6 | 3 | 3 |
| 2001 | 18 años | 6 | 3 | 3 |
| 2002 | 17 años | 9 | 6 | 3 |
| 2003 | 16 años | 7 | 2 | 5 |
| 2004 | 15 años | 6 | 4 | 2 |
| 2005 | 14 años | 7 | 4 | 3 |
| 2006 | 13 años | 6 | 3 | 3 |
| 2007 | 12 años | 3 | 2 | 1 |
| 2008 | 11 años | 6 | 4 | 2 |
| 2009 | 10 años | 11 | 5 | 6 |
| 2010 | 9 años | 12 | 5 | 7 |
| 2011 | 8 años | 5 | 2 | 3 |
| 2012 | 7 años | 6 | 2 | 4 |
| 2013 | 6 años | 4 | 3 | 1 |
| 2014 | 5 años | 9 | 6 | 3 |
| 2015 | 4 años | 9 | 5 | 4 |
| 2016 | 3 años | 15 | 4 | 11 |
| 2017 | 2 años | 5 | 3 | 2 |
| 2018 | 1 años | 5 | 1 | 4 |
| 2019 | 0 años | 4 | 2 | 2 |

Distrito 3 -Sección 15

| Año nacimto. | Edad | Total | V | M |
|--------------|---------|-------|----|----|
| 1995 | 24 años | 13 | 8 | 5 |
| 1996 | 23 años | 13 | 7 | 6 |
| 1997 | 22 años | 13 | 10 | 3 |
| 1998 | 21 años | 12 | 5 | 7 |
| 1999 | 20 años | 13 | 7 | 6 |
| 2000 | 19 años | 13 | 7 | 6 |
| 2001 | 18 años | 9 | 4 | 5 |
| 2002 | 17 años | 11 | 6 | 5 |
| 2003 | 16 años | 9 | 4 | 5 |
| 2004 | 15 años | 15 | 7 | 8 |
| 2005 | 14 años | 6 | 2 | 4 |
| 2006 | 13 años | 10 | 4 | 6 |
| 2007 | 12 años | 16 | 6 | 10 |
| 2008 | 11 años | 10 | 7 | 3 |
| 2009 | 10 años | 11 | 1 | 10 |
| 2010 | 9 años | 14 | 6 | 8 |
| 2011 | 8 años | 7 | 2 | 5 |
| 2012 | 7 años | 11 | 6 | 5 |
| 2013 | 6 años | 5 | 1 | 4 |
| 2014 | 5 años | 7 | 5 | 2 |
| 2015 | 4 años | 5 | 5 | 0 |
| 2016 | 3 años | 9 | 6 | 3 |
| 2017 | 2 años | 12 | 10 | 2 |
| 2018 | 1 años | 4 | 4 | 0 |
| 2019 | 0 años | 5 | 4 | 1 |

Distrito 3 -Sección 16

| Año nacimto. | Edad | Total | V | M |
|--------------|---------|-------|----|---|
| 1996 | 23 años | 14 | 7 | 7 |
| 1997 | 22 años | 9 | 4 | 5 |
| 1998 | 21 años | 9 | 3 | 6 |
| 1999 | 20 años | 11 | 7 | 4 |
| 2000 | 19 años | 19 | 14 | 5 |
| 2001 | 18 años | 10 | 6 | 4 |
| 2002 | 17 años | 13 | 8 | 5 |
| 2003 | 16 años | 12 | 6 | 6 |
| 2004 | 15 años | 10 | 2 | 8 |
| 2005 | 14 años | 11 | 4 | 7 |
| 2006 | 13 años | 12 | 7 | 5 |
| 2007 | 12 años | 3 | 3 | 0 |
| 2008 | 11 años | 10 | 4 | 6 |
| 2009 | 10 años | 7 | 3 | 4 |
| 2010 | 9 años | 10 | 7 | 3 |
| 2011 | 8 años | 8 | 4 | 4 |
| 2012 | 7 años | 5 | 0 | 5 |
| 2013 | 6 años | 11 | 6 | 5 |
| 2014 | 5 años | 9 | 3 | 6 |
| 2015 | 4 años | 8 | 5 | 3 |
| 2016 | 3 años | 8 | 4 | 4 |
| 2017 | 2 años | 6 | 0 | 6 |
| 2018 | 1 años | 13 | 7 | 6 |
| 2019 | 0 años | 4 | 0 | 4 |

Distrito 3 -Sección 17

| Año nacimto. | Edad | Total | V | M |
|--------------|---------|-------|---|---|
| 1998 | 21 años | 5 | 3 | 2 |
| 1999 | 20 años | 5 | 4 | 1 |
| 2000 | 19 años | 2 | 2 | 0 |
| 2001 | 18 años | 5 | 2 | 3 |
| 2002 | 17 años | 2 | 0 | 2 |
| 2003 | 16 años | 3 | 2 | 1 |
| 2004 | 15 años | 6 | 5 | 1 |
| 2005 | 14 años | 7 | 5 | 2 |
| 2006 | 13 años | 4 | 3 | 1 |
| 2007 | 12 años | 2 | 1 | 1 |
| 2008 | 11 años | 6 | 4 | 2 |
| 2009 | 10 años | 9 | 5 | 4 |
| 2010 | 9 años | 2 | 1 | 1 |
| 2011 | 8 años | 7 | 2 | 5 |
| 2012 | 7 años | 8 | 5 | 3 |
| 2013 | 6 años | 4 | 1 | 3 |
| 2014 | 5 años | 8 | 5 | 3 |
| 2015 | 4 años | 5 | 2 | 3 |
| 2016 | 3 años | 8 | 2 | 6 |
| 2017 | 2 años | 2 | 2 | 0 |
| 2018 | 1 años | 3 | 1 | 2 |
| 2019 | 0 años | 2 | 1 | 1 |

Distrito 3 -Sección 18

| Año nacimto. | Edad | Total | V | M |
|--------------|---------|-------|---|---|
| 1995 | 24 años | 5 | 4 | 1 |
| 1996 | 23 años | 7 | 1 | 6 |
| 1997 | 22 años | 15 | 9 | 6 |
| 1998 | 21 años | 4 | 2 | 2 |
| 1999 | 20 años | 6 | 2 | 4 |
| 2000 | 19 años | 5 | 2 | 3 |
| 2001 | 18 años | 4 | 2 | 2 |
| 2002 | 17 años | 5 | 1 | 4 |
| 2003 | 16 años | 7 | 2 | 5 |
| 2004 | 15 años | 9 | 5 | 4 |
| 2005 | 14 años | 5 | 2 | 3 |
| 2006 | 13 años | 8 | 6 | 2 |
| 2007 | 12 años | 5 | 3 | 2 |
| 2008 | 11 años | 6 | 2 | 4 |
| 2009 | 10 años | 7 | 4 | 3 |
| 2010 | 9 años | 8 | 3 | 5 |
| 2011 | 8 años | 6 | 3 | 3 |
| 2012 | 7 años | 1 | 0 | 1 |
| 2013 | 6 años | 6 | 1 | 5 |
| 2014 | 5 años | 5 | 2 | 3 |
| 2015 | 4 años | 9 | 4 | 5 |
| 2016 | 3 años | 4 | 3 | 1 |
| 2017 | 2 años | 3 | 2 | 1 |
| 2018 | 1 años | 5 | 1 | 4 |
| 2019 | 0 años | 1 | 0 | 1 |

Distrito 3 -Sección 19

| Año nacimto. | Edad | Total | V | M |
|--------------|---------|-------|---|---|
| 1993 | 26 años | 11 | 6 | 5 |
| 1994 | 25 años | 15 | 9 | 6 |
| 1995 | 24 años | 9 | 4 | 5 |
| 1996 | 23 años | 14 | 7 | 7 |
| 1997 | 22 años | 9 | 5 | 4 |
| 1998 | 21 años | 9 | 1 | 8 |
| 1999 | 20 años | 9 | 5 | 4 |
| 2000 | 19 años | 6 | 4 | 2 |
| 2001 | 18 años | 6 | 3 | 3 |
| 2002 | 17 años | 5 | 3 | 2 |
| 2003 | 16 años | 7 | 3 | 4 |
| 2004 | 15 años | 5 | 4 | 1 |
| 2005 | 14 años | 2 | 1 | 1 |
| 2006 | 13 años | 6 | 3 | 3 |
| 2007 | 12 años | 4 | 4 | 0 |
| 2008 | 11 años | 5 | 2 | 3 |
| 2009 | 10 años | 6 | 3 | 3 |
| 2010 | 9 años | 7 | 5 | 2 |
| 2011 | 8 años | 4 | 2 | 2 |
| 2012 | 7 años | 4 | 1 | 3 |
| 2013 | 6 años | 7 | 5 | 2 |
| 2014 | 5 años | 4 | 0 | 4 |
| 2015 | 4 años | 4 | 3 | 1 |
| 2016 | 3 años | 8 | 4 | 4 |
| 2017 | 2 años | 4 | 2 | 2 |
| 2018 | 1 años | 6 | 4 | 2 |
| 2019 | 0 años | 2 | 1 | 1 |

Distrito 3 -Sección 20

| Año nacimto. | Edad | Total | V | M |
|--------------|---------|-------|----|----|
| 1992 | 27 años | 14 | 8 | 6 |
| 1993 | 26 años | 11 | 8 | 3 |
| 1994 | 25 años | 9 | 8 | 1 |
| 1995 | 24 años | 7 | 1 | 6 |
| 1996 | 23 años | 8 | 4 | 4 |
| 1997 | 22 años | 5 | 1 | 4 |
| 1998 | 21 años | 17 | 10 | 7 |
| 1999 | 20 años | 9 | 4 | 5 |
| 2000 | 19 años | 9 | 3 | 6 |
| 2001 | 18 años | 4 | 1 | 3 |
| 2002 | 17 años | 8 | 6 | 2 |
| 2003 | 16 años | 6 | 3 | 3 |
| 2004 | 15 años | 9 | 4 | 5 |
| 2005 | 14 años | 19 | 9 | 10 |
| 2006 | 13 años | 5 | 3 | 2 |
| 2007 | 12 años | 5 | 4 | 1 |
| 2008 | 11 años | 11 | 4 | 7 |
| 2009 | 10 años | 8 | 5 | 3 |
| 2010 | 9 años | 11 | 4 | 7 |
| 2011 | 8 años | 11 | 5 | 6 |
| 2012 | 7 años | 13 | 8 | 5 |
| 2013 | 6 años | 10 | 3 | 7 |
| 2014 | 5 años | 9 | 3 | 6 |
| 2015 | 4 años | 4 | 2 | 2 |
| 2016 | 3 años | 13 | 11 | 2 |
| 2017 | 2 años | 9 | 4 | 5 |
| 2018 | 1 años | 4 | 2 | 2 |
| 2019 | 0 años | 2 | 1 | 1 |

Distrito 3 -Sección 21

| Año nacimto. | Edad | Total | V | M |
|--------------|---------|-------|---|---|
| 1995 | 24 años | 8 | 3 | 5 |
| 1996 | 23 años | 9 | 3 | 6 |
| 1997 | 22 años | 10 | 4 | 6 |
| 1998 | 21 años | 7 | 4 | 3 |
| 1999 | 20 años | 6 | 2 | 4 |
| 2000 | 19 años | 10 | 7 | 3 |
| 2001 | 18 años | 4 | 3 | 1 |
| 2002 | 17 años | 6 | 3 | 3 |
| 2003 | 16 años | 9 | 5 | 4 |
| 2004 | 15 años | 5 | 3 | 2 |
| 2005 | 14 años | 7 | 4 | 3 |
| 2006 | 13 años | 8 | 6 | 2 |
| 2007 | 12 años | 9 | 4 | 5 |
| 2008 | 11 años | 11 | 6 | 5 |
| 2009 | 10 años | 3 | 3 | 0 |
| 2010 | 9 años | 4 | 1 | 3 |
| 2011 | 8 años | 9 | 5 | 4 |
| 2012 | 7 años | 8 | 5 | 3 |
| 2013 | 6 años | 8 | 4 | 4 |
| 2014 | 5 años | 6 | 1 | 5 |
| 2015 | 4 años | 1 | 0 | 1 |
| 2016 | 3 años | 6 | 1 | 5 |
| 2017 | 2 años | 4 | 2 | 2 |
| 2018 | 1 años | 4 | 1 | 3 |
| 2019 | 0 años | 1 | 1 | 0 |

Distrito 3 -Sección 22

| Año nacimto. | Edad | Total | V | M |
|--------------|---------|-------|---|---|
| 1995 | 24 años | 11 | 5 | 6 |
| 1996 | 23 años | 7 | 3 | 4 |
| 1997 | 22 años | 9 | 6 | 3 |
| 1998 | 21 años | 8 | 2 | 6 |
| 1999 | 20 años | 7 | 2 | 5 |
| 2000 | 19 años | 7 | 6 | 1 |
| 2001 | 18 años | 8 | 4 | 4 |
| 2002 | 17 años | 9 | 5 | 4 |
| 2003 | 16 años | 7 | 5 | 2 |
| 2004 | 15 años | 6 | 2 | 4 |
| 2005 | 14 años | 4 | 1 | 3 |
| 2006 | 13 años | 5 | 2 | 3 |
| 2007 | 12 años | 11 | 5 | 6 |
| 2008 | 11 años | 4 | 2 | 2 |
| 2009 | 10 años | 6 | 2 | 4 |
| 2010 | 9 años | 7 | 3 | 4 |
| 2011 | 8 años | 5 | 4 | 1 |
| 2012 | 7 años | 3 | 0 | 3 |
| 2013 | 6 años | 4 | 4 | 0 |
| 2014 | 5 años | 4 | 0 | 4 |
| 2015 | 4 años | 5 | 1 | 4 |
| 2016 | 3 años | 8 | 3 | 5 |
| 2017 | 2 años | 6 | 4 | 2 |
| 2018 | 1 años | 3 | 1 | 2 |
| 2019 | 0 años | 2 | 1 | 1 |

Distrito 3 -Sección 23

| Año nacimto. | Edad | Total | V | M |
|--------------|---------|-------|---|---|
| 1995 | 24 años | 3 | 1 | 2 |
| 1996 | 23 años | 7 | 2 | 5 |
| 1997 | 22 años | 10 | 2 | 8 |
| 1998 | 21 años | 3 | 1 | 2 |
| 1999 | 20 años | 6 | 2 | 4 |
| 2000 | 19 años | 6 | 1 | 5 |
| 2001 | 18 años | 6 | 1 | 5 |
| 2002 | 17 años | 3 | 1 | 2 |
| 2003 | 16 años | 7 | 4 | 3 |
| 2004 | 15 años | 5 | 4 | 1 |
| 2005 | 14 años | 5 | 3 | 2 |
| 2006 | 13 años | 10 | 5 | 5 |
| 2007 | 12 años | 6 | 3 | 3 |
| 2008 | 11 años | 8 | 5 | 3 |
| 2009 | 10 años | 3 | 2 | 1 |
| 2010 | 9 años | 9 | 2 | 7 |
| 2011 | 8 años | 7 | 5 | 2 |
| 2012 | 7 años | 3 | 2 | 1 |
| 2013 | 6 años | 6 | 3 | 3 |
| 2014 | 5 años | 6 | 1 | 5 |
| 2015 | 4 años | 2 | 2 | 0 |
| 2016 | 3 años | 7 | 2 | 5 |
| 2017 | 2 años | 4 | 2 | 2 |
| 2018 | 1 años | 1 | 0 | 1 |

Distrito 3 -Sección 24

| Año nacimto. | Edad | Total | V | M |
|--------------|---------|-------|---|---|
| 1996 | 23 años | 4 | 1 | 3 |
| 1997 | 22 años | 13 | 5 | 8 |
| 1998 | 21 años | 6 | 1 | 5 |
| 1999 | 20 años | 13 | 6 | 7 |
| 2000 | 19 años | 7 | 6 | 1 |
| 2001 | 18 años | 6 | 1 | 5 |
| 2002 | 17 años | 7 | 3 | 4 |
| 2003 | 16 años | 7 | 4 | 3 |
| 2004 | 15 años | 13 | 7 | 6 |
| 2005 | 14 años | 1 | 1 | 0 |
| 2006 | 13 años | 13 | 5 | 8 |
| 2007 | 12 años | 7 | 6 | 1 |
| 2008 | 11 años | 10 | 5 | 5 |
| 2009 | 10 años | 8 | 3 | 5 |
| 2010 | 9 años | 12 | 5 | 7 |
| 2011 | 8 años | 8 | 2 | 6 |
| 2012 | 7 años | 9 | 5 | 4 |
| 2013 | 6 años | 6 | 1 | 5 |
| 2014 | 5 años | 11 | 7 | 4 |
| 2015 | 4 años | 9 | 5 | 4 |
| 2016 | 3 años | 6 | 3 | 3 |
| 2017 | 2 años | 5 | 4 | 1 |
| 2018 | 1 años | 5 | 1 | 4 |
| 2019 | 0 años | 2 | 2 | 0 |

Fecha de referencia de los datos, **junio 2019**

Distrito 3 -Sección 25

Total 932 residentes, 424V y 508M

| Año nacimiento | Edad | Total | V | M |
|----------------|----------|-------|----|----|
| 1916 | 103 años | 1 | 1 | 0 |
| 1918 | 101 años | 1 | 1 | 0 |
| 1919 | 100 años | 1 | 0 | 1 |
| 1921 | 98 años | 2 | 0 | 2 |
| 1922 | 97 años | 4 | 0 | 4 |
| 1923 | 96 años | 2 | 0 | 2 |
| 1924 | 95 años | 7 | 1 | 6 |
| 1925 | 94 años | 7 | 1 | 6 |
| 1926 | 93 años | 5 | 2 | 3 |
| 1927 | 92 años | 5 | 1 | 4 |
| 1928 | 91 años | 11 | 3 | 8 |
| 1929 | 90 años | 4 | 3 | 1 |
| 1930 | 89 años | 9 | 1 | 8 |
| 1931 | 88 años | 12 | 3 | 9 |
| 1932 | 87 años | 6 | 2 | 4 |
| 1933 | 86 años | 12 | 3 | 9 |
| 1934 | 85 años | 11 | 5 | 6 |
| 1935 | 84 años | 11 | 2 | 9 |
| 1936 | 83 años | 12 | 5 | 7 |
| 1937 | 82 años | 8 | 1 | 7 |
| 1938 | 81 años | 4 | 2 | 2 |
| 1939 | 80 años | 7 | 2 | 5 |
| 1940 | 79 años | 15 | 6 | 9 |
| 1941 | 78 años | 14 | 7 | 7 |
| 1942 | 77 años | 15 | 5 | 10 |
| 1943 | 76 años | 12 | 3 | 9 |
| 1944 | 75 años | 7 | 3 | 4 |
| 1945 | 74 años | 18 | 7 | 11 |
| 1946 | 73 años | 8 | 5 | 3 |
| 1947 | 72 años | 18 | 13 | 5 |
| 1948 | 71 años | 25 | 12 | 13 |
| 1949 | 70 años | 17 | 6 | 11 |
| 1950 | 69 años | 23 | 9 | 14 |
| 1951 | 68 años | 16 | 6 | 10 |
| 1952 | 67 años | 20 | 8 | 12 |
| 1953 | 66 años | 9 | 4 | 5 |
| 1954 | 65 años | 9 | 6 | 3 |
| 1955 | 64 años | 20 | 7 | 13 |
| 1956 | 63 años | 10 | 2 | 8 |
| 1957 | 62 años | 10 | 5 | 5 |
| 1958 | 61 años | 14 | 7 | 7 |
| 1959 | 60 años | 6 | 4 | 2 |
| 1960 | 59 años | 7 | 1 | 6 |
| 1961 | 58 años | 14 | 7 | 7 |
| 1962 | 57 años | 8 | 6 | 2 |
| 1963 | 56 años | 19 | 10 | 9 |
| 1964 | 55 años | 17 | 8 | 9 |
| 1965 | 54 años | 21 | 8 | 13 |
| 1966 | 53 años | 6 | 3 | 3 |
| 1967 | 52 años | 11 | 2 | 9 |
| 1968 | 51 años | 17 | 8 | 9 |
| 1969 | 50 años | 11 | 6 | 5 |
| 1970 | 49 años | 7 | 1 | 6 |
| 1971 | 48 años | 10 | 7 | 3 |
| 1972 | 47 años | 8 | 2 | 6 |
| 1973 | 46 años | 9 | 3 | 6 |
| 1974 | 45 años | 6 | 3 | 3 |
| 1975 | 44 años | 5 | 4 | 1 |
| 1976 | 43 años | 10 | 7 | 3 |
| 1977 | 42 años | 16 | 8 | 8 |
| 1978 | 41 años | 6 | 0 | 6 |
| 1979 | 40 años | 16 | 10 | 6 |
| 1980 | 39 años | 11 | 4 | 7 |
| 1981 | 38 años | 8 | 6 | 2 |
| 1982 | 37 años | 8 | 6 | 2 |
| 1983 | 36 años | 6 | 4 | 2 |
| 1984 | 35 años | 4 | 2 | 2 |
| 1985 | 34 años | 4 | 4 | 0 |
| 1986 | 33 años | 7 | 3 | 4 |
| 1987 | 32 años | 7 | 3 | 4 |
| 1988 | 31 años | 16 | 7 | 9 |
| 1989 | 30 años | 4 | 1 | 3 |
| 1990 | 29 años | 10 | 4 | 6 |
| 1991 | 28 años | 8 | 4 | 4 |

| Año nacimiento | Edad | Total | V | M |
|----------------|---------|-------|---|---|
| 1992 | 27 años | 8 | 4 | 4 |
| 1993 | 26 años | 5 | 2 | 3 |
| 1994 | 25 años | 7 | 6 | 1 |
| 1995 | 24 años | 11 | 4 | 7 |
| 1996 | 23 años | 11 | 7 | 4 |
| 1997 | 22 años | 8 | 7 | 1 |
| 1998 | 21 años | 7 | 2 | 5 |
| 1999 | 20 años | 9 | 6 | 3 |
| 2000 | 19 años | 9 | 8 | 1 |
| 2001 | 18 años | 8 | 4 | 4 |
| 2002 | 17 años | 8 | 2 | 6 |
| 2003 | 16 años | 8 | 2 | 6 |
| 2004 | 15 años | 4 | 3 | 1 |
| 2005 | 14 años | 8 | 7 | 1 |
| 2006 | 13 años | 8 | 4 | 4 |
| 2007 | 12 años | 5 | 2 | 3 |
| 2008 | 11 años | 4 | 2 | 2 |
| 2009 | 10 años | 5 | 2 | 3 |
| 2010 | 9 años | 7 | 5 | 2 |
| 2011 | 8 años | 7 | 4 | 3 |
| 2012 | 7 años | 9 | 7 | 2 |
| 2013 | 6 años | 5 | 2 | 3 |
| 2014 | 5 años | 4 | 3 | 1 |
| 2015 | 4 años | 6 | 3 | 3 |
| 2016 | 3 años | 4 | 1 | 3 |
| 2017 | 2 años | 5 | 4 | 1 |
| 2018 | 1 años | 6 | 5 | 1 |
| 2019 | 0 años | 1 | 0 | 1 |

Distrito 4 -Sección 1

| Año nacimto. | Edad | Total | V | M |
|--------------|---------|-------|----|----|
| 1994 | 25 años | 25 | 6 | 19 |
| 1995 | 24 años | 15 | 5 | 10 |
| 1996 | 23 años | 18 | 8 | 10 |
| 1997 | 22 años | 14 | 7 | 7 |
| 1998 | 21 años | 18 | 11 | 7 |
| 1999 | 20 años | 10 | 4 | 6 |
| 2000 | 19 años | 10 | 5 | 5 |
| 2001 | 18 años | 8 | 6 | 2 |
| 2002 | 17 años | 11 | 4 | 7 |
| 2003 | 16 años | 11 | 4 | 7 |
| 2004 | 15 años | 6 | 1 | 5 |
| 2005 | 14 años | 7 | 5 | 2 |
| 2006 | 13 años | 9 | 7 | 2 |
| 2007 | 12 años | 10 | 5 | 5 |
| 2008 | 11 años | 5 | 3 | 2 |
| 2009 | 10 años | 4 | 2 | 2 |
| 2010 | 9 años | 8 | 4 | 4 |
| 2011 | 8 años | 9 | 6 | 3 |
| 2012 | 7 años | 4 | 3 | 1 |
| 2013 | 6 años | 4 | 1 | 3 |
| 2014 | 5 años | 6 | 4 | 2 |
| 2015 | 4 años | 5 | 3 | 2 |
| 2016 | 3 años | 4 | 2 | 2 |
| 2017 | 2 años | 10 | 5 | 5 |
| 2018 | 1 años | 4 | 0 | 4 |
| 2019 | 0 años | 2 | 1 | 1 |

Distrito 4 -Sección 2

| Año nacimto. | Edad | Total | V | M |
|--------------|---------|-------|---|---|
| 1998 | 21 años | 10 | 4 | 6 |
| 1999 | 20 años | 15 | 9 | 6 |
| 2000 | 19 años | 7 | 5 | 2 |
| 2001 | 18 años | 13 | 8 | 5 |
| 2002 | 17 años | 8 | 4 | 4 |
| 2003 | 16 años | 7 | 5 | 2 |
| 2004 | 15 años | 9 | 6 | 3 |
| 2005 | 14 años | 7 | 4 | 3 |
| 2006 | 13 años | 11 | 4 | 7 |
| 2007 | 12 años | 7 | 4 | 3 |
| 2008 | 11 años | 8 | 5 | 3 |
| 2009 | 10 años | 6 | 4 | 2 |
| 2010 | 9 años | 10 | 4 | 6 |
| 2011 | 8 años | 4 | 3 | 1 |
| 2012 | 7 años | 9 | 4 | 5 |
| 2013 | 6 años | 11 | 7 | 4 |
| 2014 | 5 años | 7 | 4 | 3 |
| 2015 | 4 años | 4 | 3 | 1 |
| 2016 | 3 años | 10 | 5 | 5 |
| 2017 | 2 años | 2 | 0 | 2 |
| 2018 | 1 años | 7 | 4 | 3 |
| 2019 | 0 años | 4 | 1 | 3 |

Distrito 4 -Sección 3

| Año nacimto. | Edad | Total | V | M |
|--------------|---------|-------|---|----|
| 1996 | 23 años | 9 | 4 | 5 |
| 1997 | 22 años | 13 | 5 | 8 |
| 1998 | 21 años | 8 | 3 | 5 |
| 1999 | 20 años | 11 | 6 | 5 |
| 2000 | 19 años | 10 | 7 | 3 |
| 2001 | 18 años | 15 | 7 | 8 |
| 2002 | 17 años | 12 | 9 | 3 |
| 2003 | 16 años | 10 | 3 | 7 |
| 2004 | 15 años | 12 | 9 | 3 |
| 2005 | 14 años | 14 | 3 | 11 |
| 2006 | 13 años | 15 | 7 | 8 |
| 2007 | 12 años | 14 | 6 | 8 |
| 2008 | 11 años | 11 | 7 | 4 |
| 2009 | 10 años | 10 | 3 | 7 |
| 2010 | 9 años | 6 | 3 | 3 |
| 2011 | 8 años | 6 | 3 | 3 |
| 2012 | 7 años | 7 | 4 | 3 |
| 2013 | 6 años | 12 | 5 | 7 |
| 2014 | 5 años | 8 | 6 | 2 |
| 2015 | 4 años | 7 | 3 | 4 |
| 2016 | 3 años | 10 | 6 | 4 |
| 2017 | 2 años | 9 | 3 | 6 |
| 2018 | 1 años | 6 | 1 | 5 |
| 2019 | 0 años | 1 | 0 | 1 |

Distrito 4 -Sección 4

| Año nacimto. | Edad | Total | V | M |
|--------------|---------|-------|---|---|
| 1998 | 21 años | 10 | 4 | 6 |
| 1999 | 20 años | 4 | 1 | 3 |
| 2000 | 19 años | 6 | 3 | 3 |
| 2001 | 18 años | 7 | 4 | 3 |
| 2002 | 17 años | 6 | 3 | 3 |
| 2003 | 16 años | 4 | 3 | 1 |
| 2004 | 15 años | 8 | 3 | 5 |
| 2005 | 14 años | 6 | 2 | 4 |
| 2006 | 13 años | 4 | 3 | 1 |
| 2007 | 12 años | 3 | 2 | 1 |
| 2008 | 11 años | 5 | 2 | 3 |
| 2009 | 10 años | 6 | 2 | 4 |
| 2010 | 9 años | 2 | 0 | 2 |
| 2011 | 8 años | 4 | 2 | 2 |
| 2012 | 7 años | 1 | 1 | 0 |
| 2013 | 6 años | 6 | 4 | 2 |
| 2014 | 5 años | 7 | 6 | 1 |
| 2015 | 4 años | 6 | 2 | 4 |
| 2016 | 3 años | 2 | 1 | 1 |
| 2017 | 2 años | 3 | 3 | 0 |
| 2018 | 1 años | 4 | 1 | 3 |

Distrito 4 -Sección 5

| Año nacimto. | Edad | Total | V | M |
|--------------|---------|-------|----|----|
| 1993 | 26 años | 16 | 7 | 9 |
| 1994 | 25 años | 24 | 10 | 14 |
| 1995 | 24 años | 15 | 8 | 7 |
| 1996 | 23 años | 15 | 8 | 7 |
| 1997 | 22 años | 21 | 10 | 11 |
| 1998 | 21 años | 14 | 9 | 5 |
| 1999 | 20 años | 18 | 13 | 5 |
| 2000 | 19 años | 10 | 4 | 6 |
| 2001 | 18 años | 21 | 13 | 8 |
| 2002 | 17 años | 7 | 4 | 3 |
| 2003 | 16 años | 14 | 7 | 7 |
| 2004 | 15 años | 15 | 7 | 8 |
| 2005 | 14 años | 18 | 8 | 10 |
| 2006 | 13 años | 12 | 8 | 4 |
| 2007 | 12 años | 13 | 4 | 9 |
| 2008 | 11 años | 11 | 5 | 6 |
| 2009 | 10 años | 11 | 3 | 8 |
| 2010 | 9 años | 17 | 10 | 7 |
| 2011 | 8 años | 10 | 4 | 6 |
| 2012 | 7 años | 11 | 6 | 5 |
| 2013 | 6 años | 11 | 5 | 6 |
| 2014 | 5 años | 12 | 6 | 6 |
| 2015 | 4 años | 11 | 6 | 5 |
| 2016 | 3 años | 13 | 6 | 7 |
| 2017 | 2 años | 8 | 2 | 6 |
| 2018 | 1 años | 7 | 2 | 5 |
| 2019 | 0 años | 4 | 1 | 3 |

Distrito 4 -Sección 6

| Año nacimto. | Edad | Total | V | M |
|--------------|---------|-------|----|---|
| 1995 | 24 años | 9 | 5 | 4 |
| 1996 | 23 años | 12 | 7 | 5 |
| 1997 | 22 años | 8 | 6 | 2 |
| 1998 | 21 años | 10 | 1 | 9 |
| 1999 | 20 años | 7 | 2 | 5 |
| 2000 | 19 años | 5 | 2 | 3 |
| 2001 | 18 años | 9 | 5 | 4 |
| 2002 | 17 años | 7 | 4 | 3 |
| 2003 | 16 años | 9 | 7 | 2 |
| 2004 | 15 años | 8 | 5 | 3 |
| 2005 | 14 años | 9 | 5 | 4 |
| 2006 | 13 años | 11 | 5 | 6 |
| 2007 | 12 años | 6 | 4 | 2 |
| 2008 | 11 años | 12 | 4 | 8 |
| 2009 | 10 años | 9 | 4 | 5 |
| 2010 | 9 años | 8 | 3 | 5 |
| 2011 | 8 años | 3 | 1 | 2 |
| 2012 | 7 años | 12 | 10 | 2 |
| 2013 | 6 años | 7 | 4 | 3 |
| 2014 | 5 años | 8 | 4 | 4 |
| 2015 | 4 años | 7 | 2 | 5 |
| 2016 | 3 años | 4 | 1 | 3 |
| 2017 | 2 años | 7 | 4 | 3 |
| 2018 | 1 años | 10 | 8 | 2 |
| 2019 | 0 años | 1 | 0 | 1 |

Distrito 4 -Sección 7

| Año nacimto. | Edad | Total | V | M |
|--------------|---------|-------|---|---|
| 1997 | 22 años | 8 | 5 | 3 |
| 1998 | 21 años | 2 | 0 | 2 |
| 1999 | 20 años | 9 | 7 | 2 |
| 2000 | 19 años | 4 | 1 | 3 |
| 2001 | 18 años | 7 | 6 | 1 |
| 2002 | 17 años | 8 | 5 | 3 |
| 2003 | 16 años | 9 | 6 | 3 |
| 2004 | 15 años | 5 | 3 | 2 |
| 2005 | 14 años | 4 | 4 | 0 |
| 2006 | 13 años | 10 | 7 | 3 |
| 2007 | 12 años | 3 | 3 | 0 |
| 2008 | 11 años | 3 | 2 | 1 |
| 2009 | 10 años | 6 | 2 | 4 |
| 2010 | 9 años | 8 | 5 | 3 |
| 2011 | 8 años | 13 | 6 | 7 |
| 2012 | 7 años | 3 | 1 | 2 |
| 2013 | 6 años | 5 | 3 | 2 |
| 2014 | 5 años | 8 | 1 | 7 |
| 2015 | 4 años | 10 | 5 | 5 |
| 2016 | 3 años | 5 | 4 | 1 |
| 2017 | 2 años | 6 | 3 | 3 |
| 2018 | 1 años | 5 | 4 | 1 |

Distrito 4 -Sección 8

| Año nacimto. | Edad | Total | V | M |
|--------------|---------|-------|----|----|
| 1995 | 24 años | 6 | 4 | 2 |
| 1996 | 23 años | 18 | 8 | 10 |
| 1997 | 22 años | 23 | 11 | 12 |
| 1998 | 21 años | 13 | 5 | 8 |
| 1999 | 20 años | 13 | 7 | 6 |
| 2000 | 19 años | 15 | 10 | 5 |
| 2001 | 18 años | 20 | 9 | 11 |
| 2002 | 17 años | 18 | 9 | 9 |
| 2003 | 16 años | 25 | 11 | 14 |
| 2004 | 15 años | 21 | 11 | 10 |
| 2005 | 14 años | 18 | 7 | 11 |
| 2006 | 13 años | 15 | 9 | 6 |
| 2007 | 12 años | 14 | 6 | 8 |
| 2008 | 11 años | 16 | 10 | 6 |
| 2009 | 10 años | 13 | 7 | 6 |
| 2010 | 9 años | 19 | 8 | 11 |
| 2011 | 8 años | 13 | 4 | 9 |
| 2012 | 7 años | 15 | 5 | 10 |
| 2013 | 6 años | 13 | 7 | 6 |
| 2014 | 5 años | 18 | 10 | 8 |
| 2015 | 4 años | 9 | 4 | 5 |
| 2016 | 3 años | 11 | 4 | 7 |
| 2017 | 2 años | 7 | 3 | 4 |
| 2018 | 1 años | 8 | 5 | 3 |
| 2019 | 0 años | 2 | 1 | 1 |

Distrito 4 -Sección 9

| Año nacimto. | Edad | Total | V | M |
|--------------|---------|-------|----|----|
| 1996 | 23 años | 19 | 6 | 13 |
| 1997 | 22 años | 33 | 19 | 14 |
| 1998 | 21 años | 34 | 21 | 13 |
| 1999 | 20 años | 32 | 18 | 14 |
| 2000 | 19 años | 31 | 18 | 13 |
| 2001 | 18 años | 22 | 9 | 13 |
| 2002 | 17 años | 29 | 15 | 14 |
| 2003 | 16 años | 28 | 15 | 13 |
| 2004 | 15 años | 28 | 16 | 12 |
| 2005 | 14 años | 37 | 16 | 21 |
| 2006 | 13 años | 26 | 12 | 14 |
| 2007 | 12 años | 22 | 16 | 6 |
| 2008 | 11 años | 30 | 18 | 12 |
| 2009 | 10 años | 25 | 12 | 13 |
| 2010 | 9 años | 22 | 13 | 9 |
| 2011 | 8 años | 34 | 14 | 20 |
| 2012 | 7 años | 16 | 7 | 9 |
| 2013 | 6 años | 17 | 9 | 8 |
| 2014 | 5 años | 21 | 14 | 7 |
| 2015 | 4 años | 21 | 15 | 6 |
| 2016 | 3 años | 24 | 14 | 10 |
| 2017 | 2 años | 16 | 10 | 6 |
| 2018 | 1 años | 19 | 7 | 12 |
| 2019 | 0 años | 8 | 5 | 3 |

Distrito 4 -Sección 10

| Año nacimto. | Edad | Total | V | M |
|--------------|---------|-------|----|----|
| 1994 | 25 años | 20 | 7 | 13 |
| 1995 | 24 años | 16 | 6 | 10 |
| 1996 | 23 años | 17 | 7 | 10 |
| 1997 | 22 años | 17 | 14 | 3 |
| 1998 | 21 años | 18 | 10 | 8 |
| 1999 | 20 años | 15 | 11 | 4 |
| 2000 | 19 años | 16 | 9 | 7 |
| 2001 | 18 años | 20 | 11 | 9 |
| 2002 | 17 años | 7 | 3 | 4 |
| 2003 | 16 años | 18 | 9 | 9 |
| 2004 | 15 años | 11 | 3 | 8 |
| 2005 | 14 años | 16 | 10 | 6 |
| 2006 | 13 años | 11 | 5 | 6 |
| 2007 | 12 años | 7 | 4 | 3 |
| 2008 | 11 años | 9 | 3 | 6 |
| 2009 | 10 años | 13 | 4 | 9 |
| 2010 | 9 años | 11 | 3 | 8 |
| 2011 | 8 años | 10 | 5 | 5 |
| 2012 | 7 años | 7 | 4 | 3 |
| 2013 | 6 años | 12 | 7 | 5 |
| 2014 | 5 años | 9 | 4 | 5 |
| 2015 | 4 años | 9 | 6 | 3 |
| 2016 | 3 años | 11 | 4 | 7 |
| 2017 | 2 años | 10 | 7 | 3 |
| 2018 | 1 años | 9 | 4 | 5 |
| 2019 | 0 años | 5 | 3 | 2 |

Distrito 4 -Sección 11

| Año nacimto. | Edad | Total | V | M |
|--------------|---------|-------|---|---|
| 1993 | 26 años | 10 | 6 | 4 |
| 1994 | 25 años | 13 | 4 | 9 |
| 1995 | 24 años | 12 | 7 | 5 |
| 1996 | 23 años | 7 | 3 | 4 |
| 1997 | 22 años | 14 | 7 | 7 |
| 1998 | 21 años | 10 | 5 | 5 |
| 1999 | 20 años | 8 | 5 | 3 |
| 2000 | 19 años | 15 | 8 | 7 |
| 2001 | 18 años | 13 | 7 | 6 |
| 2002 | 17 años | 8 | 4 | 4 |
| 2003 | 16 años | 10 | 6 | 4 |
| 2004 | 15 años | 11 | 2 | 9 |
| 2005 | 14 años | 11 | 5 | 6 |
| 2006 | 13 años | 7 | 6 | 1 |
| 2007 | 12 años | 7 | 3 | 4 |
| 2008 | 11 años | 15 | 9 | 6 |
| 2009 | 10 años | 11 | 6 | 5 |
| 2010 | 9 años | 11 | 6 | 5 |
| 2011 | 8 años | 9 | 4 | 5 |
| 2012 | 7 años | 8 | 1 | 7 |
| 2013 | 6 años | 13 | 8 | 5 |
| 2014 | 5 años | 9 | 3 | 6 |
| 2015 | 4 años | 10 | 5 | 5 |
| 2016 | 3 años | 6 | 2 | 4 |
| 2017 | 2 años | 10 | 5 | 5 |
| 2018 | 1 años | 7 | 2 | 5 |
| 2019 | 0 años | 3 | 1 | 2 |

Distrito 4 -Sección 12

| Año nacimto. | Edad | Total | V | M |
|--------------|---------|-------|----|----|
| 1995 | 24 años | 12 | 4 | 8 |
| 1996 | 23 años | 16 | 9 | 7 |
| 1997 | 22 años | 22 | 10 | 12 |
| 1998 | 21 años | 14 | 9 | 5 |
| 1999 | 20 años | 18 | 10 | 8 |
| 2000 | 19 años | 14 | 5 | 9 |
| 2001 | 18 años | 21 | 10 | 11 |
| 2002 | 17 años | 17 | 7 | 10 |
| 2003 | 16 años | 10 | 6 | 4 |
| 2004 | 15 años | 26 | 14 | 12 |
| 2005 | 14 años | 14 | 7 | 7 |
| 2006 | 13 años | 18 | 12 | 6 |
| 2007 | 12 años | 16 | 7 | 9 |
| 2008 | 11 años | 20 | 7 | 13 |
| 2009 | 10 años | 6 | 3 | 3 |
| 2010 | 9 años | 15 | 8 | 7 |
| 2011 | 8 años | 12 | 7 | 5 |
| 2012 | 7 años | 16 | 6 | 10 |
| 2013 | 6 años | 10 | 5 | 5 |
| 2014 | 5 años | 12 | 7 | 5 |
| 2015 | 4 años | 11 | 7 | 4 |
| 2016 | 3 años | 17 | 10 | 7 |
| 2017 | 2 años | 17 | 10 | 7 |
| 2018 | 1 años | 12 | 4 | 8 |
| 2019 | 0 años | 7 | 5 | 2 |

Fecha de referencia de los datos, junio 2019

Distrito 4 -Sección 13

Total 915 residentes, 420V 495M

| Año nacimiento | Edad | Total | V | M |
|----------------|----------|-------|----|----|
| 1917 | 102 años | 1 | 0 | 1 |
| 1918 | 101 años | 1 | 0 | 1 |
| 1920 | 99 años | 3 | 0 | 3 |
| 1921 | 98 años | 1 | 0 | 1 |
| 1922 | 97 años | 1 | 1 | 0 |
| 1925 | 94 años | 2 | 0 | 2 |
| 1926 | 93 años | 3 | 0 | 3 |
| 1927 | 92 años | 7 | 4 | 3 |
| 1928 | 91 años | 6 | 1 | 5 |
| 1929 | 90 años | 8 | 1 | 7 |
| 1930 | 89 años | 4 | 3 | 1 |
| 1931 | 88 años | 5 | 1 | 4 |
| 1932 | 87 años | 7 | 1 | 6 |
| 1933 | 86 años | 5 | 1 | 4 |
| 1934 | 85 años | 7 | 3 | 4 |
| 1935 | 84 años | 5 | 2 | 3 |
| 1936 | 83 años | 7 | 2 | 5 |
| 1937 | 82 años | 5 | 3 | 2 |
| 1938 | 81 años | 8 | 2 | 6 |
| 1939 | 80 años | 3 | 1 | 2 |
| 1940 | 79 años | 9 | 2 | 7 |
| 1941 | 78 años | 9 | 4 | 5 |
| 1942 | 77 años | 3 | 1 | 2 |
| 1943 | 76 años | 7 | 2 | 5 |
| 1944 | 75 años | 12 | 9 | 3 |
| 1945 | 74 años | 14 | 6 | 8 |
| 1946 | 73 años | 12 | 4 | 8 |
| 1947 | 72 años | 8 | 3 | 5 |
| 1948 | 71 años | 12 | 5 | 7 |
| 1949 | 70 años | 16 | 9 | 7 |
| 1950 | 69 años | 13 | 4 | 9 |
| 1951 | 68 años | 20 | 13 | 7 |
| 1952 | 67 años | 12 | 4 | 8 |
| 1953 | 66 años | 20 | 8 | 12 |
| 1954 | 65 años | 11 | 6 | 5 |
| 1955 | 64 años | 9 | 5 | 4 |
| 1956 | 63 años | 15 | 8 | 7 |
| 1957 | 62 años | 12 | 8 | 4 |
| 1958 | 61 años | 10 | 3 | 7 |
| 1959 | 60 años | 16 | 3 | 13 |
| 1960 | 59 años | 15 | 7 | 8 |
| 1961 | 58 años | 12 | 4 | 8 |
| 1962 | 57 años | 8 | 5 | 3 |
| 1963 | 56 años | 9 | 2 | 7 |
| 1964 | 55 años | 14 | 8 | 6 |
| 1965 | 54 años | 16 | 8 | 8 |
| 1966 | 53 años | 9 | 1 | 8 |
| 1967 | 52 años | 11 | 4 | 7 |
| 1968 | 51 años | 10 | 4 | 6 |
| 1969 | 50 años | 21 | 11 | 10 |
| 1970 | 49 años | 13 | 7 | 6 |
| 1971 | 48 años | 16 | 11 | 5 |
| 1972 | 47 años | 21 | 10 | 11 |
| 1973 | 46 años | 13 | 6 | 7 |
| 1974 | 45 años | 8 | 4 | 4 |
| 1975 | 44 años | 9 | 4 | 5 |
| 1976 | 43 años | 14 | 10 | 4 |
| 1977 | 42 años | 15 | 8 | 7 |
| 1978 | 41 años | 7 | 4 | 3 |
| 1979 | 40 años | 15 | 8 | 7 |
| 1980 | 39 años | 18 | 9 | 9 |
| 1981 | 38 años | 23 | 15 | 8 |
| 1982 | 37 años | 13 | 6 | 7 |
| 1983 | 36 años | 12 | 6 | 6 |
| 1984 | 35 años | 9 | 3 | 6 |
| 1985 | 34 años | 8 | 3 | 5 |
| 1986 | 33 años | 8 | 2 | 6 |
| 1987 | 32 años | 7 | 2 | 5 |
| 1988 | 31 años | 11 | 5 | 6 |
| 1989 | 30 años | 3 | 1 | 2 |
| 1990 | 29 años | 6 | 3 | 3 |
| 1991 | 28 años | 8 | 3 | 5 |
| 1992 | 27 años | 11 | 6 | 5 |
| 1993 | 26 años | 9 | 3 | 6 |

Distrito 4 -Sección 14

Total 1.481 residentes, 715V 766M

| Año nacimiento | Edad | Total | V | M |
|----------------|----------|-------|----|----|
| 1912 | 107 años | 1 | 0 | 1 |
| 1920 | 99 años | 1 | 0 | 1 |
| 1921 | 98 años | 2 | 0 | 2 |
| 1922 | 97 años | 1 | 0 | 1 |
| 1923 | 96 años | 1 | 0 | 1 |
| 1924 | 95 años | 1 | 0 | 1 |
| 1925 | 94 años | 1 | 0 | 1 |
| 1926 | 93 años | 4 | 0 | 4 |
| 1927 | 92 años | 6 | 1 | 5 |
| 1928 | 91 años | 5 | 3 | 2 |
| 1929 | 90 años | 5 | 2 | 3 |
| 1930 | 89 años | 9 | 3 | 6 |
| 1931 | 88 años | 5 | 1 | 4 |
| 1932 | 87 años | 6 | 3 | 3 |
| 1933 | 86 años | 9 | 3 | 6 |
| 1934 | 85 años | 8 | 3 | 5 |
| 1935 | 84 años | 13 | 6 | 7 |
| 1936 | 83 años | 13 | 5 | 8 |
| 1937 | 82 años | 10 | 3 | 7 |
| 1938 | 81 años | 8 | 1 | 7 |
| 1939 | 80 años | 11 | 5 | 6 |
| 1940 | 79 años | 11 | 5 | 6 |
| 1941 | 78 años | 21 | 10 | 11 |
| 1942 | 77 años | 14 | 9 | 5 |
| 1943 | 76 años | 18 | 8 | 10 |
| 1944 | 75 años | 13 | 5 | 8 |
| 1945 | 74 años | 22 | 12 | 10 |
| 1946 | 73 años | 22 | 6 | 16 |
| 1947 | 72 años | 22 | 9 | 13 |
| 1948 | 71 años | 28 | 16 | 12 |
| 1949 | 70 años | 25 | 14 | 11 |
| 1950 | 69 años | 26 | 10 | 16 |
| 1951 | 68 años | 28 | 10 | 18 |
| 1952 | 67 años | 29 | 14 | 15 |
| 1953 | 66 años | 28 | 13 | 15 |
| 1954 | 65 años | 28 | 14 | 14 |
| 1955 | 64 años | 25 | 15 | 10 |
| 1956 | 63 años | 23 | 12 | 11 |
| 1957 | 62 años | 24 | 9 | 15 |
| 1958 | 61 años | 37 | 13 | 24 |
| 1959 | 60 años | 29 | 14 | 15 |
| 1960 | 59 años | 23 | 14 | 9 |
| 1961 | 58 años | 24 | 7 | 17 |
| 1962 | 57 años | 24 | 12 | 12 |
| 1963 | 56 años | 21 | 6 | 15 |
| 1964 | 55 años | 18 | 12 | 6 |
| 1965 | 54 años | 19 | 9 | 10 |
| 1966 | 53 años | 15 | 9 | 6 |
| 1967 | 52 años | 20 | 14 | 6 |
| 1968 | 51 años | 12 | 7 | 5 |
| 1969 | 50 años | 16 | 6 | 10 |
| 1970 | 49 años | 17 | 9 | 8 |
| 1971 | 48 años | 16 | 10 | 6 |
| 1972 | 47 años | 16 | 9 | 7 |
| 1973 | 46 años | 20 | 8 | 12 |
| 1974 | 45 años | 20 | 10 | 10 |
| 1975 | 44 años | 20 | 10 | 10 |
| 1976 | 43 años | 19 | 11 | 8 |
| 1977 | 42 años | 16 | 7 | 9 |
| 1978 | 41 años | 20 | 6 | 14 |
| 1979 | 40 años | 22 | 10 | 12 |
| 1980 | 39 años | 19 | 9 | 10 |
| 1981 | 38 años | 17 | 11 | 6 |
| 1982 | 37 años | 18 | 12 | 6 |
| 1983 | 36 años | 13 | 7 | 6 |
| 1984 | 35 años | 24 | 11 | 13 |
| 1985 | 34 años | 13 | 7 | 6 |
| 1986 | 33 años | 16 | 5 | 11 |
| 1987 | 32 años | 12 | 8 | 4 |
| 1988 | 31 años | 5 | 3 | 2 |
| 1989 | 30 años | 10 | 6 | 4 |
| 1990 | 29 años | 27 | 13 | 14 |
| 1991 | 28 años | 18 | 13 | 5 |
| 1992 | 27 años | 19 | 11 | 8 |

Distrito 4 -Sección 15

Total 952 residentes, 428V y 524M

| Año nacimiento | Edad | Total | V | M |
|----------------|----------|-------|----|----|
| 1918 | 101 años | 1 | 0 | 1 |
| 1920 | 99 años | 1 | 0 | 1 |
| 1922 | 97 años | 1 | 0 | 1 |
| 1923 | 96 años | 1 | 0 | 1 |
| 1924 | 95 años | 2 | 0 | 2 |
| 1925 | 94 años | 2 | 0 | 2 |
| 1926 | 93 años | 2 | 1 | 1 |
| 1927 | 92 años | 2 | 1 | 1 |
| 1928 | 91 años | 6 | 3 | 3 |
| 1929 | 90 años | 5 | 0 | 5 |
| 1930 | 89 años | 7 | 2 | 5 |
| 1931 | 88 años | 7 | 2 | 5 |
| 1932 | 87 años | 7 | 2 | 5 |
| 1933 | 86 años | 6 | 2 | 4 |
| 1934 | 85 años | 15 | 7 | 8 |
| 1935 | 84 años | 9 | 2 | 7 |
| 1936 | 83 años | 10 | 1 | 9 |
| 1937 | 82 años | 8 | 2 | 6 |
| 1938 | 81 años | 4 | 2 | 2 |
| 1939 | 80 años | 6 | 2 | 4 |
| 1940 | 79 años | 8 | 2 | 6 |
| 1941 | 78 años | 11 | 5 | 6 |
| 1942 | 77 años | 10 | 4 | 6 |
| 1943 | 76 años | 9 | 6 | 3 |
| 1944 | 75 años | 10 | 4 | 6 |
| 1945 | 74 años | 10 | 3 | 7 |
| 1946 | 73 años | 19 | 6 | 13 |
| 1947 | 72 años | 8 | 3 | 5 |
| 1948 | 71 años | 8 | 4 | 4 |
| 1949 | 70 años | 11 | 4 | 7 |
| 1950 | 69 años | 13 | 3 | 10 |
| 1951 | 68 años | 13 | 5 | 8 |
| 1952 | 67 años | 15 | 4 | 11 |
| 1953 | 66 años | 12 | 5 | 7 |
| 1954 | 65 años | 16 | 8 | 8 |
| 1955 | 64 años | 14 | 4 | 10 |
| 1956 | 63 años | 15 | 6 | 9 |
| 1957 | 62 años | 15 | 8 | 7 |
| 1958 | 61 años | 14 | 6 | 8 |
| 1959 | 60 años | 24 | 9 | 15 |
| 1960 | 59 años | 19 | 9 | 10 |
| 1961 | 58 años | 20 | 10 | 10 |
| 1962 | 57 años | 13 | 3 | 10 |
| 1963 | 56 años | 19 | 11 | 8 |
| 1964 | 55 años | 10 | 3 | 7 |
| 1965 | 54 años | 15 | 7 | 8 |
| 1966 | 53 años | 14 | 8 | 6 |
| 1967 | 52 años | 12 | 5 | 7 |
| 1968 | 51 años | 8 | 3 | 5 |
| 1969 | 50 años | 10 | 3 | 7 |
| 1970 | 49 años | 8 | 6 | 2 |
| 1971 | 48 años | 15 | 7 | 8 |
| 1972 | 47 años | 13 | 11 | 2 |
| 1973 | 46 años | 20 | 9 | 11 |
| 1974 | 45 años | 14 | 6 | 8 |
| 1975 | 44 años | 12 | 8 | 4 |
| 1976 | 43 años | 6 | 4 | 2 |
| 1977 | 42 años | 12 | 8 | 4 |
| 1978 | 41 años | 12 | 6 | 6 |
| 1979 | 40 años | 12 | 2 | 10 |
| 1980 | 39 años | 11 | 6 | 5 |
| 1981 | 38 años | 8 | 5 | 3 |
| 1982 | 37 años | 12 | 6 | 6 |
| 1983 | 36 años | 6 | 2 | 4 |
| 1984 | 35 años | 15 | 10 | 5 |
| 1985 | 34 años | 13 | 7 | 6 |
| 1986 | 33 años | 11 | 4 | 7 |
| 1987 | 32 años | 15 | 8 | 7 |
| 1988 | 31 años | 12 | 6 | 6 |
| 1989 | 30 años | 12 | 7 | 5 |
| 1990 | 29 años | 10 | 6 | 4 |
| 1991 | 28 años | 8 | 3 | 5 |
| 1992 | 27 años | 8 | 3 | 5 |
| 1993 | 26 años | 7 | 3 | 4 |

Distrito 4 -Sección 13

| Año nacimiento | Edad | Total | V | M |
|----------------|---------|-------|---|---|
| 1994 | 25 años | 11 | 6 | 5 |
| 1995 | 24 años | 3 | 1 | 2 |
| 1996 | 23 años | 10 | 4 | 6 |
| 1997 | 22 años | 10 | 4 | 6 |
| 1998 | 21 años | 2 | 1 | 1 |
| 1999 | 20 años | 11 | 3 | 8 |
| 2000 | 19 años | 3 | 1 | 2 |
| 2001 | 18 años | 7 | 5 | 2 |
| 2002 | 17 años | 7 | 4 | 3 |
| 2003 | 16 años | 11 | 3 | 8 |
| 2004 | 15 años | 5 | 4 | 1 |
| 2005 | 14 años | 14 | 9 | 5 |
| 2006 | 13 años | 9 | 3 | 6 |
| 2007 | 12 años | 5 | 3 | 2 |
| 2008 | 11 años | 10 | 6 | 4 |
| 2009 | 10 años | 2 | 2 | 0 |
| 2010 | 9 años | 8 | 4 | 4 |
| 2011 | 8 años | 9 | 4 | 5 |
| 2012 | 7 años | 5 | 2 | 3 |
| 2013 | 6 años | 6 | 2 | 4 |
| 2014 | 5 años | 4 | 1 | 3 |
| 2015 | 4 años | 10 | 8 | 2 |
| 2016 | 3 años | 7 | 4 | 3 |
| 2017 | 2 años | 6 | 3 | 3 |
| 2018 | 1 años | 7 | 6 | 1 |
| 2019 | 0 años | 2 | 1 | 1 |

Distrito 4 -Sección 14

| Año nacimiento | Edad | Total | V | M |
|----------------|---------|-------|----|----|
| 1993 | 26 años | 16 | 8 | 8 |
| 1994 | 25 años | 20 | 8 | 12 |
| 1995 | 24 años | 14 | 9 | 5 |
| 1996 | 23 años | 11 | 5 | 6 |
| 1997 | 22 años | 12 | 5 | 7 |
| 1998 | 21 años | 12 | 8 | 4 |
| 1999 | 20 años | 7 | 2 | 5 |
| 2000 | 19 años | 13 | 4 | 9 |
| 2001 | 18 años | 7 | 3 | 4 |
| 2002 | 17 años | 13 | 9 | 4 |
| 2003 | 16 años | 10 | 3 | 7 |
| 2004 | 15 años | 10 | 6 | 4 |
| 2005 | 14 años | 12 | 6 | 6 |
| 2006 | 13 años | 17 | 9 | 8 |
| 2007 | 12 años | 5 | 4 | 1 |
| 2008 | 11 años | 14 | 6 | 8 |
| 2009 | 10 años | 7 | 5 | 2 |
| 2010 | 9 años | 15 | 9 | 6 |
| 2011 | 8 años | 10 | 6 | 4 |
| 2012 | 7 años | 16 | 10 | 6 |
| 2013 | 6 años | 6 | 3 | 3 |
| 2014 | 5 años | 17 | 9 | 8 |
| 2015 | 4 años | 4 | 2 | 2 |
| 2016 | 3 años | 7 | 4 | 3 |
| 2017 | 2 años | 14 | 11 | 3 |
| 2018 | 1 años | 5 | 1 | 4 |
| 2019 | 0 años | 5 | 1 | 4 |

Distrito 4 -Sección 15

| Año nacimiento | Edad | Total | V | M |
|----------------|---------|-------|---|---|
| 1994 | 25 años | 12 | 4 | 8 |
| 1995 | 24 años | 8 | 4 | 4 |
| 1996 | 23 años | 10 | 7 | 3 |
| 1997 | 22 años | 13 | 8 | 5 |
| 1998 | 21 años | 7 | 4 | 3 |
| 1999 | 20 años | 6 | 3 | 3 |
| 2000 | 19 años | 9 | 4 | 5 |
| 2001 | 18 años | 5 | 1 | 4 |
| 2002 | 17 años | 8 | 5 | 3 |
| 2003 | 16 años | 7 | 3 | 4 |
| 2004 | 15 años | 8 | 3 | 5 |
| 2005 | 14 años | 7 | 6 | 1 |
| 2006 | 13 años | 10 | 5 | 5 |
| 2007 | 12 años | 9 | 7 | 2 |
| 2008 | 11 años | 5 | 3 | 2 |
| 2009 | 10 años | 6 | 2 | 4 |
| 2010 | 9 años | 7 | 3 | 4 |
| 2011 | 8 años | 4 | 3 | 1 |
| 2012 | 7 años | 9 | 4 | 5 |
| 2013 | 6 años | 4 | 3 | 1 |
| 2014 | 5 años | 5 | 2 | 3 |
| 2015 | 4 años | 3 | 0 | 3 |
| 2016 | 3 años | 6 | 3 | 3 |
| 2017 | 2 años | 8 | 5 | 3 |
| 2018 | 1 años | 5 | 2 | 3 |
| 2019 | 0 años | 2 | 1 | 1 |

Distrito 4 -Sección 17

| Año nacimto. | Edad | Total | V | M |
|--------------|---------|-------|---|---|
| 1995 | 24 años | 10 | 8 | 2 |
| 1996 | 23 años | 9 | 7 | 2 |
| 1997 | 22 años | 6 | 2 | 4 |
| 1998 | 21 años | 10 | 8 | 2 |
| 1999 | 20 años | 12 | 8 | 4 |
| 2000 | 19 años | 7 | 3 | 4 |
| 2001 | 18 años | 8 | 4 | 4 |
| 2002 | 17 años | 8 | 7 | 1 |
| 2003 | 16 años | 8 | 6 | 2 |
| 2004 | 15 años | 4 | 1 | 3 |
| 2005 | 14 años | 10 | 5 | 5 |
| 2006 | 13 años | 3 | 1 | 2 |
| 2007 | 12 años | 4 | 1 | 3 |
| 2008 | 11 años | 5 | 3 | 2 |
| 2009 | 10 años | 5 | 2 | 3 |
| 2010 | 9 años | 10 | 3 | 7 |
| 2011 | 8 años | 12 | 6 | 6 |
| 2012 | 7 años | 5 | 4 | 1 |
| 2013 | 6 años | 6 | 2 | 4 |
| 2014 | 5 años | 11 | 6 | 5 |
| 2015 | 4 años | 5 | 1 | 4 |
| 2016 | 3 años | 8 | 3 | 5 |
| 2017 | 2 años | 5 | 2 | 3 |
| 2018 | 1 años | 4 | 2 | 2 |
| 2019 | 0 años | 1 | 1 | 0 |

Distrito 4 -Sección 18

| Año nacimto. | Edad | Total | V | M |
|--------------|---------|-------|---|----|
| 1995 | 24 años | 14 | 7 | 7 |
| 1996 | 23 años | 12 | 4 | 8 |
| 1997 | 22 años | 14 | 7 | 7 |
| 1998 | 21 años | 9 | 6 | 3 |
| 1999 | 20 años | 8 | 4 | 4 |
| 2000 | 19 años | 7 | 4 | 3 |
| 2001 | 18 años | 10 | 5 | 5 |
| 2002 | 17 años | 7 | 4 | 3 |
| 2003 | 16 años | 7 | 2 | 5 |
| 2004 | 15 años | 9 | 4 | 5 |
| 2005 | 14 años | 9 | 7 | 2 |
| 2006 | 13 años | 19 | 7 | 12 |
| 2007 | 12 años | 13 | 9 | 4 |
| 2008 | 11 años | 16 | 9 | 7 |
| 2009 | 10 años | 14 | 4 | 10 |
| 2010 | 9 años | 5 | 4 | 1 |
| 2011 | 8 años | 15 | 9 | 6 |
| 2012 | 7 años | 8 | 5 | 3 |
| 2013 | 6 años | 8 | 2 | 6 |
| 2014 | 5 años | 13 | 5 | 8 |
| 2015 | 4 años | 7 | 5 | 2 |
| 2016 | 3 años | 8 | 5 | 3 |
| 2017 | 2 años | 10 | 5 | 5 |
| 2018 | 1 años | 8 | 5 | 3 |
| 2019 | 0 años | 1 | 1 | 0 |

Distrito 4 -Sección 19

| Año nacimto. | Edad | Total | V | M |
|--------------|---------|-------|---|---|
| 1996 | 23 años | 6 | 2 | 4 |
| 1997 | 22 años | 8 | 3 | 5 |
| 1998 | 21 años | 5 | 4 | 1 |
| 1999 | 20 años | 9 | 3 | 6 |
| 2000 | 19 años | 11 | 6 | 5 |
| 2001 | 18 años | 10 | 7 | 3 |
| 2002 | 17 años | 4 | 3 | 1 |
| 2003 | 16 años | 7 | 3 | 4 |
| 2004 | 15 años | 3 | 2 | 1 |
| 2005 | 14 años | 13 | 9 | 4 |
| 2006 | 13 años | 11 | 6 | 5 |
| 2007 | 12 años | 9 | 6 | 3 |
| 2008 | 11 años | 7 | 5 | 2 |
| 2009 | 10 años | 3 | 2 | 1 |
| 2010 | 9 años | 9 | 6 | 3 |
| 2011 | 8 años | 3 | 3 | 0 |
| 2012 | 7 años | 5 | 5 | 0 |
| 2013 | 6 años | 6 | 4 | 2 |
| 2014 | 5 años | 2 | 1 | 1 |
| 2015 | 4 años | 3 | 0 | 3 |
| 2016 | 3 años | 3 | 1 | 2 |
| 2017 | 2 años | 5 | 2 | 3 |
| 2018 | 1 años | 4 | 3 | 1 |
| 2019 | 0 años | 5 | 3 | 2 |

Distrito 4 -Sección 20

| Año nacimto. | Edad | Total | V | M |
|--------------|---------|-------|---|---|
| 1993 | 26 años | 11 | 5 | 6 |
| 1994 | 25 años | 7 | 3 | 4 |
| 1995 | 24 años | 7 | 3 | 4 |
| 1996 | 23 años | 7 | 3 | 4 |
| 1997 | 22 años | 11 | 6 | 5 |
| 1998 | 21 años | 12 | 5 | 7 |
| 1999 | 20 años | 10 | 4 | 6 |
| 2000 | 19 años | 9 | 6 | 3 |
| 2001 | 18 años | 14 | 7 | 7 |
| 2002 | 17 años | 15 | 9 | 6 |
| 2003 | 16 años | 10 | 5 | 5 |
| 2004 | 15 años | 15 | 7 | 8 |
| 2005 | 14 años | 7 | 3 | 4 |
| 2006 | 13 años | 11 | 4 | 7 |
| 2007 | 12 años | 6 | 4 | 2 |
| 2008 | 11 años | 8 | 4 | 4 |
| 2009 | 10 años | 15 | 6 | 9 |
| 2010 | 9 años | 1 | 1 | 0 |
| 2011 | 8 años | 6 | 4 | 2 |
| 2012 | 7 años | 6 | 4 | 2 |
| 2013 | 6 años | 7 | 4 | 3 |
| 2014 | 5 años | 6 | 2 | 4 |
| 2015 | 4 años | 4 | 3 | 1 |
| 2016 | 3 años | 6 | 3 | 3 |
| 2017 | 2 años | 7 | 6 | 1 |
| 2018 | 1 años | 3 | 1 | 2 |
| 2019 | 0 años | 1 | 1 | 0 |

Distrito 4 -Sección 21

| Año nacimto. | Edad | Total | V | M |
|--------------|---------|-------|----|----|
| 1999 | 20 años | 22 | 14 | 8 |
| 2000 | 19 años | 16 | 7 | 9 |
| 2001 | 18 años | 16 | 9 | 7 |
| 2002 | 17 años | 18 | 6 | 12 |
| 2003 | 16 años | 21 | 12 | 9 |
| 2004 | 15 años | 10 | 3 | 7 |
| 2005 | 14 años | 16 | 8 | 8 |
| 2006 | 13 años | 13 | 6 | 7 |
| 2007 | 12 años | 14 | 6 | 8 |
| 2008 | 11 años | 13 | 8 | 5 |
| 2009 | 10 años | 10 | 5 | 5 |
| 2010 | 9 años | 12 | 5 | 7 |
| 2011 | 8 años | 13 | 9 | 4 |
| 2012 | 7 años | 10 | 4 | 6 |
| 2013 | 6 años | 10 | 4 | 6 |
| 2014 | 5 años | 11 | 5 | 6 |
| 2015 | 4 años | 10 | 6 | 4 |
| 2016 | 3 años | 17 | 11 | 6 |
| 2017 | 2 años | 12 | 5 | 7 |
| 2018 | 1 años | 6 | 3 | 3 |
| 2019 | 0 años | 1 | 1 | 0 |

Distrito 4 -Sección 22

| Año nacimto. | Edad | Total | V | M |
|--------------|---------|-------|---|----|
| 1996 | 23 años | 10 | 7 | 3 |
| 1997 | 22 años | 20 | 8 | 12 |
| 1998 | 21 años | 7 | 3 | 4 |
| 1999 | 20 años | 8 | 4 | 4 |
| 2000 | 19 años | 5 | 3 | 2 |
| 2001 | 18 años | 9 | 5 | 4 |
| 2002 | 17 años | 8 | 7 | 1 |
| 2003 | 16 años | 9 | 8 | 1 |
| 2004 | 15 años | 4 | 2 | 2 |
| 2005 | 14 años | 6 | 3 | 3 |
| 2006 | 13 años | 10 | 4 | 6 |
| 2007 | 12 años | 11 | 7 | 4 |
| 2008 | 11 años | 6 | 2 | 4 |
| 2009 | 10 años | 4 | 3 | 1 |
| 2010 | 9 años | 4 | 2 | 2 |
| 2011 | 8 años | 7 | 6 | 1 |
| 2012 | 7 años | 6 | 3 | 3 |
| 2013 | 6 años | 8 | 3 | 5 |
| 2014 | 5 años | 12 | 5 | 7 |
| 2015 | 4 años | 7 | 4 | 3 |
| 2016 | 3 años | 12 | 9 | 3 |
| 2017 | 2 años | 12 | 4 | 8 |
| 2018 | 1 años | 8 | 4 | 4 |
| 2019 | 0 años | 5 | 0 | 5 |

Distrito 4 -Sección 23

| Año nacimto. | Edad | Total | V | M |
|--------------|---------|-------|----|----|
| 1996 | 23 años | 32 | 19 | 13 |
| 1997 | 22 años | 37 | 18 | 19 |
| 1998 | 21 años | 37 | 15 | 22 |
| 1999 | 20 años | 53 | 25 | 28 |
| 2000 | 19 años | 45 | 27 | 18 |
| 2001 | 18 años | 37 | 20 | 17 |
| 2002 | 17 años | 29 | 16 | 13 |
| 2003 | 16 años | 28 | 14 | 14 |
| 2004 | 15 años | 20 | 11 | 9 |
| 2005 | 14 años | 23 | 8 | 15 |
| 2006 | 13 años | 19 | 12 | 7 |
| 2007 | 12 años | 17 | 5 | 12 |
| 2008 | 11 años | 9 | 6 | 3 |
| 2009 | 10 años | 15 | 8 | 7 |
| 2010 | 9 años | 9 | 8 | 1 |
| 2011 | 8 años | 4 | 2 | 2 |
| 2012 | 7 años | 8 | 4 | 4 |
| 2013 | 6 años | 6 | 5 | 1 |
| 2014 | 5 años | 8 | 2 | 6 |
| 2015 | 4 años | 5 | 3 | 2 |
| 2016 | 3 años | 3 | 1 | 2 |
| 2017 | 2 años | 6 | 4 | 2 |
| 2018 | 1 años | 8 | 4 | 4 |

Distrito 4 -Sección 24

| Año nacimto. | Edad | Total | V | M |
|--------------|---------|-------|---|---|
| 1995 | 24 años | 4 | 1 | 3 |
| 1996 | 23 años | 6 | 3 | 3 |
| 1997 | 22 años | 3 | 2 | 1 |
| 1998 | 21 años | 6 | 2 | 4 |
| 1999 | 20 años | 5 | 1 | 4 |
| 2000 | 19 años | 9 | 5 | 4 |
| 2001 | 18 años | 7 | 3 | 4 |
| 2002 | 17 años | 6 | 3 | 3 |
| 2003 | 16 años | 3 | 1 | 2 |
| 2004 | 15 años | 6 | 4 | 2 |
| 2005 | 14 años | 7 | 4 | 3 |
| 2006 | 13 años | 1 | 1 | 0 |
| 2007 | 12 años | 7 | 5 | 2 |
| 2008 | 11 años | 3 | 1 | 2 |
| 2009 | 10 años | 4 | 0 | 4 |
| 2010 | 9 años | 3 | 0 | 3 |
| 2011 | 8 años | 5 | 1 | 4 |
| 2012 | 7 años | 4 | 1 | 3 |
| 2013 | 6 años | 5 | 4 | 1 |
| 2014 | 5 años | 3 | 2 | 1 |
| 2015 | 4 años | 6 | 5 | 1 |
| 2016 | 3 años | 1 | 1 | 0 |
| 2017 | 2 años | 4 | 1 | 3 |
| 2018 | 1 años | 7 | 2 | 5 |
| 2019 | 0 años | 3 | 2 | 1 |

Distrito 4 -Sección 25

| Año nacimto. | Edad | Total | V | M |
|--------------|---------|-------|----|----|
| 1997 | 22 años | 17 | 6 | 11 |
| 1998 | 21 años | 15 | 7 | 8 |
| 1999 | 20 años | 17 | 12 | 5 |
| 2000 | 19 años | 10 | 6 | 4 |
| 2001 | 18 años | 11 | 9 | 2 |
| 2002 | 17 años | 11 | 6 | 5 |
| 2003 | 16 años | 14 | 5 | 9 |
| 2004 | 15 años | 10 | 6 | 4 |
| 2005 | 14 años | 14 | 6 | 8 |
| 2006 | 13 años | 9 | 5 | 4 |
| 2007 | 12 años | 9 | 5 | 4 |
| 2008 | 11 años | 6 | 5 | 1 |
| 2009 | 10 años | 9 | 4 | 5 |
| 2010 | 9 años | 11 | 5 | 6 |
| 2011 | 8 años | 8 | 4 | 4 |
| 2012 | 7 años | 12 | 6 | 6 |
| 2013 | 6 años | 6 | 5 | 1 |
| 2014 | 5 años | 4 | 4 | 0 |
| 2015 | 4 años | 5 | 2 | 3 |
| 2016 | 3 años | 10 | 7 | 3 |
| 2017 | 2 años | 4 | 1 | 3 |
| 2018 | 1 años | 4 | 2 | 2 |
| 2019 | 0 años | 2 | 2 | 0 |

Distrito 4 -Sección 26

| Año nacimto. | Edad | Total | V | M |
|--------------|---------|-------|---|----|
| 1996 | 23 años | 15 | 4 | 11 |
| 1997 | 22 años | 4 | 2 | 2 |
| 1998 | 21 años | 6 | 2 | 4 |
| 1999 | 20 años | 5 | 1 | 4 |
| 2000 | 19 años | 4 | 1 | 3 |
| 2001 | 18 años | 3 | 2 | 1 |
| 2002 | 17 años | 5 | 2 | 3 |
| 2003 | 16 años | 7 | 1 | 6 |
| 2004 | 15 años | 4 | 1 | 3 |
| 2005 | 14 años | 6 | 3 | 3 |
| 2006 | 13 años | 5 | 4 | 1 |
| 2007 | 12 años | 6 | 2 | 4 |
| 2008 | 11 años | 3 | 1 | 2 |
| 2009 | 10 años | 10 | 7 | 3 |
| 2010 | 9 años | 5 | 4 | 1 |
| 2011 | 8 años | 2 | 0 | 2 |
| 2012 | 7 años | 2 | 1 | 1 |
| 2013 | 6 años | 3 | 1 | 2 |
| 2014 | 5 años | 1 | 0 | 1 |
| 2015 | 4 años | 2 | 1 | 1 |
| 2016 | 3 años | 5 | 2 | 3 |
| 2017 | 2 años | 1 | 1 | 0 |
| 2018 | 1 años | 4 | 1 | 3 |

Distrito 4 -Sección 27

| Año nacimto. | Edad | Total | V | M |
|--------------|---------|-------|----|----|
| 1997 | 22 años | 21 | 13 | 8 |
| 1998 | 21 años | 30 | 13 | 17 |
| 1999 | 20 años | 23 | 11 | 12 |
| 2000 | 19 años | 21 | 11 | 10 |
| 2001 | 18 años | 23 | 11 | 12 |
| 2002 | 17 años | 29 | 12 | 17 |
| 2003 | 16 años | 27 | 12 | 15 |
| 2004 | 15 años | 16 | 7 | 9 |
| 2005 | 14 años | 25 | 14 | 11 |
| 2006 | 13 años | 17 | 6 | 11 |
| 2007 | 12 años | 17 | 9 | 8 |
| 2008 | 11 años | 12 | 4 | 8 |
| 2009 | 10 años | 14 | 7 | 7 |
| 2010 | 9 años | 21 | 7 | 14 |
| 2011 | 8 años | 12 | 4 | 8 |
| 2012 | 7 años | 26 | 11 | 15 |
| 2013 | 6 años | 4 | 3 | 1 |
| 2014 | 5 años | 16 | 9 | 7 |
| 2015 | 4 años | 6 | 3 | 3 |
| 2016 | 3 años | 10 | 3 | 7 |
| 2017 | 2 años | 9 | 6 | 3 |
| 2018 | 1 años | 13 | 6 | 7 |
| 2019 | 0 años | 3 | 1 | 2 |

Distrito 4 -Sección 28

| Año nacimto. | Edad | Total | V | M |
|--------------|---------|-------|----|----|
| 1996 | 23 años | 32 | 13 | 19 |
| 1997 | 22 años | 13 | 4 | 9 |
| 1998 | 21 años | 23 | 10 | 13 |
| 1999 | 20 años | 25 | 16 | 9 |
| 2000 | 19 años | 14 | 8 | 6 |
| 2001 | 18 años | 20 | 8 | 12 |
| 2002 | 17 años | 20 | 9 | 11 |
| 2003 | 16 años | 12 | 4 | 8 |
| 2004 | 15 años | 7 | 1 | 6 |
| 2005 | 14 años | 11 | 8 | 3 |
| 2006 | 13 años | 4 | 2 | 2 |
| 2007 | 12 años | 7 | 4 | 3 |
| 2008 | 11 años | 4 | 4 | 0 |
| 2009 | 10 años | 6 | 3 | 3 |
| 2010 | 9 años | 5 | 3 | 2 |
| 2011 | 8 años | 4 | 1 | 3 |
| 2012 | 7 años | 4 | 2 | 2 |
| 2013 | 6 años | 5 | 3 | 2 |
| 2014 | 5 años | 4 | 1 | 3 |
| 2015 | 4 años | 6 | 3 | 3 |
| 2016 | 3 años | 3 | 2 | 1 |
| 2017 | 2 años | 2 | 1 | 1 |
| 2018 | 1 años | 1 | 0 | 1 |
| 2019 | 0 años | 2 | 1 | 1 |

Distrito 4 -Sección 29

| Año nacimto. | Edad | Total | V | M |
|--------------|---------|-------|----|----|
| 2001 | 18 años | 17 | 5 | 12 |
| 2002 | 17 años | 11 | 7 | 4 |
| 2003 | 16 años | 14 | 9 | 5 |
| 2004 | 15 años | 24 | 7 | 17 |
| 2005 | 14 años | 11 | 4 | 7 |
| 2006 | 13 años | 15 | 10 | 5 |
| 2007 | 12 años | 29 | 15 | 14 |
| 2008 | 11 años | 41 | 19 | 22 |
| 2009 | 10 años | 40 | 26 | 14 |
| 2010 | 9 años | 54 | 31 | 23 |
| 2011 | 8 años | 50 | 27 | 23 |
| 2012 | 7 años | 48 | 21 | 27 |
| 2013 | 6 años | 40 | 18 | 22 |
| 2014 | 5 años | 46 | 28 | 18 |
| 2015 | 4 años | 39 | 15 | 24 |
| 2016 | 3 años | 32 | 16 | 16 |
| 2017 | 2 años | 33 | 18 | 15 |
| 2018 | 1 años | 30 | 16 | 14 |
| 2019 | 0 años | 8 | 4 | 4 |

Distrito 4 -Sección 30

| Año nacimto. | Edad | Total | V | M |
|--------------|---------|-------|----|----|
| 1998 | 21 años | 26 | 13 | 13 |
| 1999 | 20 años | 17 | 8 | 9 |
| 2000 | 19 años | 38 | 16 | 22 |
| 2001 | 18 años | 36 | 22 | 14 |
| 2002 | 17 años | 50 | 27 | 23 |
| 2003 | 16 años | 70 | 39 | 31 |
| 2004 | 15 años | 51 | 26 | 25 |
| 2005 | 14 años | 60 | 36 | 24 |
| 2006 | 13 años | 50 | 26 | 24 |
| 2007 | 12 años | 56 | 34 | 22 |
| 2008 | 11 años | 53 | 28 | 25 |
| 2009 | 10 años | 36 | 18 | 18 |
| 2010 | 9 años | 46 | 29 | 17 |
| 2011 | 8 años | 34 | 22 | 12 |
| 2012 | 7 años | 35 | 18 | 17 |
| 2013 | 6 años | 24 | 10 | 14 |
| 2014 | 5 años | 30 | 17 | 13 |
| 2015 | 4 años | 13 | 7 | 6 |
| 2016 | 3 años | 17 | 10 | 7 |
| 2017 | 2 años | 20 | 11 | 9 |
| 2018 | 1 años | 15 | 8 | 7 |
| 2019 | 0 años | 1 | 1 | 0 |

Distrito 4 -Sección 31

| Año nacimto. | Edad | Total | V | M |
|--------------|---------|-------|----|----|
| 1999 | 20 años | 41 | 17 | 24 |
| 2000 | 19 años | 43 | 27 | 16 |
| 2001 | 18 años | 50 | 30 | 20 |
| 2002 | 17 años | 43 | 22 | 21 |
| 2003 | 16 años | 52 | 30 | 22 |
| 2004 | 15 años | 52 | 30 | 22 |
| 2005 | 14 años | 40 | 18 | 22 |
| 2006 | 13 años | 51 | 31 | 20 |
| 2007 | 12 años | 37 | 19 | 18 |
| 2008 | 11 años | 28 | 10 | 18 |
| 2009 | 10 años | 26 | 14 | 12 |
| 2010 | 9 años | 26 | 18 | 8 |
| 2011 | 8 años | 21 | 8 | 13 |
| 2012 | 7 años | 22 | 10 | 12 |
| 2013 | 6 años | 13 | 7 | 6 |
| 2014 | 5 años | 20 | 10 | 10 |
| 2015 | 4 años | 17 | 9 | 8 |
| 2016 | 3 años | 11 | 6 | 5 |
| 2017 | 2 años | 20 | 12 | 8 |
| 2018 | 1 años | 10 | 4 | 6 |
| 2019 | 0 años | 2 | 2 | 0 |

Distrito 4 -Sección 32

| Año nacimto. | Edad | Total | V | M |
|--------------|---------|-------|----|----|
| 2007 | 12 años | 13 | 9 | 4 |
| 2008 | 11 años | 16 | 12 | 4 |
| 2009 | 10 años | 20 | 14 | 6 |
| 2010 | 9 años | 19 | 11 | 8 |
| 2011 | 8 años | 30 | 15 | 15 |
| 2012 | 7 años | 25 | 18 | 7 |
| 2013 | 6 años | 33 | 15 | 18 |
| 2014 | 5 años | 35 | 18 | 17 |
| 2015 | 4 años | 44 | 24 | 20 |
| 2016 | 3 años | 37 | 14 | 23 |
| 2017 | 2 años | 42 | 23 | 19 |
| 2018 | 1 años | 34 | 15 | 19 |
| 2019 | 0 años | 20 | 10 | 10 |

Distrito 4 -Sección 33

| Año nacimto. | Edad | Total | V | M |
|--------------|---------|-------|----|----|
| 2005 | 14 años | 27 | 16 | 11 |
| 2006 | 13 años | 17 | 8 | 9 |
| 2007 | 12 años | 24 | 13 | 11 |
| 2008 | 11 años | 24 | 9 | 15 |
| 2009 | 10 años | 34 | 17 | 17 |
| 2010 | 9 años | 27 | 14 | 13 |
| 2011 | 8 años | 32 | 14 | 18 |
| 2012 | 7 años | 36 | 23 | 13 |
| 2013 | 6 años | 25 | 11 | 14 |
| 2014 | 5 años | 28 | 15 | 13 |
| 2015 | 4 años | 19 | 6 | 13 |
| 2016 | 3 años | 17 | 9 | 8 |
| 2017 | 2 años | 16 | 12 | 4 |
| 2018 | 1 años | 14 | 4 | 10 |
| 2019 | 0 años | 6 | 5 | 1 |

Distrito 4 -Sección 34

| Año nacimto. | Edad | Total | V | M |
|--------------|---------|-------|----|----|
| 2000 | 19 años | 45 | 24 | 21 |
| 2001 | 18 años | 32 | 15 | 17 |
| 2002 | 17 años | 45 | 21 | 24 |
| 2003 | 16 años | 43 | 23 | 20 |
| 2004 | 15 años | 48 | 28 | 20 |
| 2005 | 14 años | 48 | 29 | 19 |
| 2006 | 13 años | 39 | 16 | 23 |
| 2007 | 12 años | 39 | 19 | 20 |
| 2008 | 11 años | 27 | 14 | 13 |
| 2009 | 10 años | 35 | 17 | 18 |
| 2010 | 9 años | 40 | 23 | 17 |
| 2011 | 8 años | 29 | 14 | 15 |
| 2012 | 7 años | 37 | 13 | 24 |
| 2013 | 6 años | 30 | 18 | 12 |
| 2014 | 5 años | 22 | 14 | 8 |
| 2015 | 4 años | 31 | 14 | 17 |
| 2016 | 3 años | 21 | 11 | 10 |
| 2017 | 2 años | 34 | 25 | 9 |
| 2018 | 1 años | 29 | 18 | 11 |
| 2019 | 0 años | 11 | 5 | 6 |

Distrito 4 -Sección 35

| Año nacimto. | Edad | Total | V | M |
|--------------|---------|-------|----|----|
| 1998 | 21 años | 14 | 8 | 6 |
| 1999 | 20 años | 21 | 8 | 13 |
| 2000 | 19 años | 18 | 11 | 7 |
| 2001 | 18 años | 23 | 15 | 8 |
| 2002 | 17 años | 30 | 14 | 16 |
| 2003 | 16 años | 30 | 13 | 17 |
| 2004 | 15 años | 39 | 19 | 20 |
| 2005 | 14 años | 15 | 5 | 10 |
| 2006 | 13 años | 23 | 13 | 10 |
| 2007 | 12 años | 29 | 12 | 17 |
| 2008 | 11 años | 21 | 15 | 6 |
| 2009 | 10 años | 25 | 15 | 10 |
| 2010 | 9 años | 15 | 5 | 10 |
| 2011 | 8 años | 21 | 10 | 11 |
| 2012 | 7 años | 18 | 10 | 8 |
| 2013 | 6 años | 18 | 6 | 12 |
| 2014 | 5 años | 25 | 16 | 9 |
| 2015 | 4 años | 19 | 10 | 9 |
| 2016 | 3 años | 28 | 21 | 7 |
| 2017 | 2 años | 19 | 11 | 8 |
| 2018 | 1 años | 16 | 10 | 6 |
| 2019 | 0 años | 6 | 2 | 4 |

Distrito 4 -Sección 36

| Año nacimto. | Edad | Total | V | M |
|--------------|---------|-------|----|----|
| 1998 | 21 años | 6 | 5 | 1 |
| 1999 | 20 años | 5 | 3 | 2 |
| 2000 | 19 años | 6 | 3 | 3 |
| 2001 | 18 años | 11 | 7 | 4 |
| 2002 | 17 años | 8 | 4 | 4 |
| 2003 | 16 años | 17 | 9 | 8 |
| 2004 | 15 años | 4 | 1 | 3 |
| 2005 | 14 años | 15 | 9 | 6 |
| 2006 | 13 años | 8 | 4 | 4 |
| 2007 | 12 años | 15 | 8 | 7 |
| 2008 | 11 años | 18 | 8 | 10 |
| 2009 | 10 años | 17 | 10 | 7 |
| 2010 | 9 años | 15 | 6 | 9 |
| 2011 | 8 años | 13 | 7 | 6 |
| 2012 | 7 años | 13 | 7 | 6 |
| 2013 | 6 años | 23 | 14 | 9 |
| 2014 | 5 años | 35 | 20 | 15 |
| 2015 | 4 años | 24 | 15 | 9 |
| 2016 | 3 años | 28 | 14 | 14 |
| 2017 | 2 años | 24 | 16 | 8 |
| 2018 | 1 años | 33 | 19 | 14 |
| 2019 | 0 años | 15 | 9 | 6 |

Distrito 4 -Sección 37

| Año nacimiento | Edad | Total | V | M |
|----------------|---------|-------|----|----|
| 2004 | 15 años | 5 | 3 | 2 |
| 2005 | 14 años | 9 | 6 | 3 |
| 2006 | 13 años | 10 | 6 | 4 |
| 2007 | 12 años | 14 | 8 | 6 |
| 2008 | 11 años | 13 | 7 | 6 |
| 2009 | 10 años | 27 | 12 | 15 |
| 2010 | 9 años | 23 | 13 | 10 |
| 2011 | 8 años | 22 | 11 | 11 |
| 2012 | 7 años | 30 | 19 | 11 |
| 2013 | 6 años | 45 | 25 | 20 |
| 2014 | 5 años | 33 | 17 | 16 |
| 2015 | 4 años | 26 | 17 | 9 |
| 2016 | 3 años | 25 | 17 | 8 |
| 2017 | 2 años | 33 | 17 | 16 |
| 2018 | 1 años | 23 | 8 | 15 |
| 2019 | 0 años | 10 | 6 | 4 |

Distrito 4 -Sección 38

| Año nacimiento | Edad | Total | V | M |
|----------------|---------|-------|----|----|
| 2006 | 13 años | 12 | 9 | 3 |
| 2007 | 12 años | 17 | 10 | 7 |
| 2008 | 11 años | 22 | 10 | 12 |
| 2009 | 10 años | 23 | 14 | 9 |
| 2010 | 9 años | 39 | 16 | 23 |
| 2011 | 8 años | 48 | 26 | 22 |
| 2012 | 7 años | 33 | 13 | 20 |
| 2013 | 6 años | 44 | 20 | 24 |
| 2014 | 5 años | 51 | 28 | 23 |
| 2015 | 4 años | 61 | 32 | 29 |
| 2016 | 3 años | 56 | 26 | 30 |
| 2017 | 2 años | 41 | 17 | 24 |
| 2018 | 1 años | 41 | 21 | 20 |
| 2019 | 0 años | 24 | 17 | 7 |

Distrito 4 -Sección 39

| Año nacimiento | Edad | Total | V | M |
|----------------|---------|-------|----|----|
| 2006 | 13 años | 28 | 15 | 13 |
| 2007 | 12 años | 34 | 16 | 18 |
| 2008 | 11 años | 41 | 21 | 20 |
| 2009 | 10 años | 43 | 26 | 17 |
| 2010 | 9 años | 34 | 15 | 19 |
| 2011 | 8 años | 32 | 16 | 16 |
| 2012 | 7 años | 38 | 20 | 18 |
| 2013 | 6 años | 35 | 17 | 18 |
| 2014 | 5 años | 31 | 17 | 14 |
| 2015 | 4 años | 24 | 13 | 11 |
| 2016 | 3 años | 30 | 16 | 14 |
| 2017 | 2 años | 27 | 18 | 9 |
| 2018 | 1 años | 19 | 9 | 10 |
| 2019 | 0 años | 7 | 4 | 3 |

Distrito 5 -Sección1

| Año nacimto. | Edad | Total | V | M |
|--------------|---------|-------|----|----|
| 1996 | 23 años | 12 | 8 | 4 |
| 1997 | 22 años | 16 | 5 | 11 |
| 1998 | 21 años | 11 | 6 | 5 |
| 1999 | 20 años | 10 | 6 | 4 |
| 2000 | 19 años | 9 | 5 | 4 |
| 2001 | 18 años | 10 | 9 | 1 |
| 2002 | 17 años | 11 | 4 | 7 |
| 2003 | 16 años | 14 | 4 | 10 |
| 2004 | 15 años | 13 | 8 | 5 |
| 2005 | 14 años | 12 | 9 | 3 |
| 2006 | 13 años | 21 | 11 | 10 |
| 2007 | 12 años | 24 | 13 | 11 |
| 2008 | 11 años | 26 | 15 | 11 |
| 2009 | 10 años | 20 | 5 | 15 |
| 2010 | 9 años | 21 | 11 | 10 |
| 2011 | 8 años | 27 | 13 | 14 |
| 2012 | 7 años | 15 | 10 | 5 |
| 2013 | 6 años | 19 | 11 | 8 |
| 2014 | 5 años | 22 | 9 | 13 |
| 2015 | 4 años | 17 | 6 | 11 |
| 2016 | 3 años | 11 | 7 | 4 |
| 2017 | 2 años | 15 | 9 | 6 |
| 2018 | 1 años | 10 | 3 | 7 |
| 2019 | 0 años | 4 | 0 | 4 |

Distrito 5 -Sección 2

| Año nacimto. | Edad | Total | V | M |
|--------------|---------|-------|----|----|
| 1995 | 24 años | 8 | 2 | 6 |
| 1996 | 23 años | 22 | 8 | 14 |
| 1997 | 22 años | 18 | 9 | 9 |
| 1998 | 21 años | 16 | 7 | 9 |
| 1999 | 20 años | 16 | 7 | 9 |
| 2000 | 19 años | 16 | 13 | 3 |
| 2001 | 18 años | 12 | 5 | 7 |
| 2002 | 17 años | 21 | 13 | 8 |
| 2003 | 16 años | 13 | 6 | 7 |
| 2004 | 15 años | 7 | 5 | 2 |
| 2005 | 14 años | 9 | 5 | 4 |
| 2006 | 13 años | 13 | 10 | 3 |
| 2007 | 12 años | 19 | 11 | 8 |
| 2008 | 11 años | 10 | 4 | 6 |
| 2009 | 10 años | 6 | 2 | 4 |
| 2010 | 9 años | 13 | 9 | 4 |
| 2011 | 8 años | 7 | 2 | 5 |
| 2012 | 7 años | 13 | 8 | 5 |
| 2013 | 6 años | 11 | 6 | 5 |
| 2014 | 5 años | 6 | 2 | 4 |
| 2015 | 4 años | 14 | 7 | 7 |
| 2016 | 3 años | 4 | 1 | 3 |
| 2017 | 2 años | 9 | 5 | 4 |
| 2018 | 1 años | 8 | 3 | 5 |
| 2019 | 0 años | 3 | 1 | 2 |

Distrito 5 -Sección 3

| Año nacimto. | Edad | Total | V | M |
|--------------|---------|-------|---|----|
| 1997 | 22 años | 9 | 6 | 3 |
| 1998 | 21 años | 8 | 5 | 3 |
| 1999 | 20 años | 10 | 5 | 5 |
| 2000 | 19 años | 8 | 1 | 7 |
| 2001 | 18 años | 8 | 7 | 1 |
| 2002 | 17 años | 9 | 4 | 5 |
| 2003 | 16 años | 4 | 4 | 0 |
| 2004 | 15 años | 3 | 0 | 3 |
| 2005 | 14 años | 6 | 3 | 3 |
| 2006 | 13 años | 5 | 2 | 3 |
| 2007 | 12 años | 9 | 6 | 3 |
| 2008 | 11 años | 7 | 4 | 3 |
| 2009 | 10 años | 6 | 3 | 3 |
| 2010 | 9 años | 14 | 4 | 10 |
| 2011 | 8 años | 11 | 3 | 8 |
| 2012 | 7 años | 14 | 9 | 5 |
| 2013 | 6 años | 9 | 7 | 2 |
| 2014 | 5 años | 10 | 7 | 3 |
| 2015 | 4 años | 8 | 4 | 4 |
| 2016 | 3 años | 16 | 8 | 8 |
| 2017 | 2 años | 12 | 6 | 6 |
| 2018 | 1 años | 11 | 4 | 7 |
| 2019 | 0 años | 5 | 4 | 1 |

Distrito 5 -Sección 4

| Año nacimto. | Edad | Total | V | M |
|--------------|---------|-------|----|----|
| 1997 | 22 años | 17 | 10 | 7 |
| 1998 | 21 años | 28 | 12 | 16 |
| 1999 | 20 años | 29 | 15 | 14 |
| 2000 | 19 años | 22 | 13 | 9 |
| 2001 | 18 años | 29 | 16 | 13 |
| 2002 | 17 años | 31 | 14 | 17 |
| 2003 | 16 años | 43 | 23 | 20 |
| 2004 | 15 años | 57 | 32 | 25 |
| 2005 | 14 años | 41 | 24 | 17 |
| 2006 | 13 años | 46 | 23 | 23 |
| 2007 | 12 años | 50 | 26 | 24 |
| 2008 | 11 años | 47 | 25 | 22 |
| 2009 | 10 años | 38 | 18 | 20 |
| 2010 | 9 años | 47 | 27 | 20 |
| 2011 | 8 años | 36 | 18 | 18 |
| 2012 | 7 años | 33 | 14 | 19 |
| 2013 | 6 años | 27 | 16 | 11 |
| 2014 | 5 años | 15 | 5 | 10 |
| 2015 | 4 años | 20 | 8 | 12 |
| 2016 | 3 años | 10 | 7 | 3 |
| 2017 | 2 años | 15 | 6 | 9 |
| 2018 | 1 años | 11 | 7 | 4 |
| 2019 | 0 años | 4 | 1 | 3 |

Distrito 5 -Sección 5

| Año nacimiento | Edad | Total | V | M |
|----------------|---------|-------|----|----|
| 1997 | 22 años | 16 | 6 | 10 |
| 1998 | 21 años | 7 | 5 | 2 |
| 1999 | 20 años | 14 | 6 | 8 |
| 2000 | 19 años | 16 | 11 | 5 |
| 2001 | 18 años | 15 | 8 | 7 |
| 2002 | 17 años | 15 | 5 | 10 |
| 2003 | 16 años | 14 | 5 | 9 |
| 2004 | 15 años | 15 | 8 | 7 |
| 2005 | 14 años | 13 | 7 | 6 |
| 2006 | 13 años | 14 | 7 | 7 |
| 2007 | 12 años | 12 | 5 | 7 |
| 2008 | 11 años | 22 | 16 | 6 |
| 2009 | 10 años | 11 | 6 | 5 |
| 2010 | 9 años | 16 | 10 | 6 |
| 2011 | 8 años | 8 | 3 | 5 |
| 2012 | 7 años | 19 | 9 | 10 |
| 2013 | 6 años | 14 | 7 | 7 |
| 2014 | 5 años | 18 | 8 | 10 |
| 2015 | 4 años | 16 | 12 | 4 |
| 2016 | 3 años | 8 | 3 | 5 |
| 2017 | 2 años | 16 | 6 | 10 |
| 2018 | 1 años | 10 | 4 | 6 |
| 2019 | 0 años | 3 | 2 | 1 |

Distrito 5 -Sección 6

| Año nacimiento | Edad | Total | V | M |
|----------------|---------|-------|---|---|
| 1995 | 24 años | 6 | 2 | 4 |
| 1996 | 23 años | 11 | 6 | 5 |
| 1997 | 22 años | 1 | 0 | 1 |
| 1998 | 21 años | 7 | 3 | 4 |
| 1999 | 20 años | 7 | 2 | 5 |
| 2000 | 19 años | 4 | 0 | 4 |
| 2001 | 18 años | 4 | 1 | 3 |
| 2002 | 17 años | 6 | 2 | 4 |
| 2003 | 16 años | 8 | 1 | 7 |
| 2004 | 15 años | 4 | 1 | 3 |
| 2005 | 14 años | 8 | 3 | 5 |
| 2006 | 13 años | 7 | 5 | 2 |
| 2007 | 12 años | 9 | 4 | 5 |
| 2008 | 11 años | 7 | 5 | 2 |
| 2009 | 10 años | 6 | 3 | 3 |
| 2010 | 9 años | 2 | 0 | 2 |
| 2011 | 8 años | 5 | 2 | 3 |
| 2012 | 7 años | 4 | 3 | 1 |
| 2013 | 6 años | 10 | 5 | 5 |
| 2014 | 5 años | 1 | 1 | 0 |
| 2015 | 4 años | 5 | 2 | 3 |
| 2016 | 3 años | 2 | 1 | 1 |
| 2017 | 2 años | 2 | 1 | 1 |
| 2018 | 1 años | 4 | 4 | 0 |
| 2019 | 0 años | 3 | 1 | 2 |

Distrito 5 -Sección 7

| Año nacimiento | Edad | Total | V | M |
|----------------|---------|-------|----|----|
| 1992 | 27 años | 11 | 9 | 2 |
| 1993 | 26 años | 9 | 3 | 6 |
| 1994 | 25 años | 18 | 6 | 12 |
| 1995 | 24 años | 14 | 8 | 6 |
| 1996 | 23 años | 12 | 5 | 7 |
| 1997 | 22 años | 8 | 4 | 4 |
| 1998 | 21 años | 9 | 5 | 4 |
| 1999 | 20 años | 16 | 11 | 5 |
| 2000 | 19 años | 5 | 3 | 2 |
| 2001 | 18 años | 5 | 3 | 2 |
| 2002 | 17 años | 13 | 7 | 6 |
| 2003 | 16 años | 9 | 3 | 6 |
| 2004 | 15 años | 4 | 3 | 1 |
| 2005 | 14 años | 5 | 2 | 3 |
| 2006 | 13 años | 8 | 4 | 4 |
| 2007 | 12 años | 12 | 6 | 6 |
| 2008 | 11 años | 5 | 3 | 2 |
| 2009 | 10 años | 7 | 2 | 5 |
| 2010 | 9 años | 9 | 2 | 7 |
| 2011 | 8 años | 8 | 4 | 4 |
| 2012 | 7 años | 6 | 4 | 2 |
| 2013 | 6 años | 6 | 2 | 4 |
| 2014 | 5 años | 5 | 2 | 3 |
| 2015 | 4 años | 6 | 3 | 3 |
| 2016 | 3 años | 3 | 2 | 1 |
| 2017 | 2 años | 5 | 1 | 4 |
| 2018 | 1 años | 3 | 1 | 2 |
| 2019 | 0 años | 4 | 2 | 2 |

Distrito 5 -Sección 8

| Año nacimiento | Edad | Total | V | M |
|----------------|---------|-------|---|---|
| 1996 | 23 años | 3 | 2 | 1 |
| 1997 | 22 años | 9 | 8 | 1 |
| 1998 | 21 años | 12 | 8 | 4 |
| 1999 | 20 años | 12 | 7 | 5 |
| 2000 | 19 años | 7 | 5 | 2 |
| 2001 | 18 años | 2 | 2 | 0 |
| 2002 | 17 años | 4 | 1 | 3 |
| 2003 | 16 años | 4 | 2 | 2 |
| 2004 | 15 años | 7 | 3 | 4 |
| 2005 | 14 años | 5 | 2 | 3 |
| 2006 | 13 años | 6 | 2 | 4 |
| 2007 | 12 años | 1 | 1 | 0 |
| 2008 | 11 años | 6 | 2 | 4 |
| 2009 | 10 años | 7 | 2 | 5 |
| 2010 | 9 años | 9 | 7 | 2 |
| 2011 | 8 años | 4 | 2 | 2 |
| 2012 | 7 años | 3 | 0 | 3 |
| 2013 | 6 años | 3 | 1 | 2 |
| 2014 | 5 años | 8 | 5 | 3 |
| 2015 | 4 años | 2 | 1 | 1 |
| 2016 | 3 años | 2 | 2 | 0 |
| 2017 | 2 años | 7 | 2 | 5 |
| 2018 | 1 años | 7 | 3 | 4 |
| 2019 | 0 años | 1 | 0 | 1 |

Distrito 5 -Sección 9

| Año nacimiento | Edad | Total | V | M |
|----------------|---------|-------|----|----|
| 1994 | 25 años | 14 | 8 | 6 |
| 1995 | 24 años | 22 | 10 | 12 |
| 1996 | 23 años | 20 | 6 | 14 |
| 1997 | 22 años | 12 | 4 | 8 |
| 1998 | 21 años | 13 | 5 | 8 |
| 1999 | 20 años | 13 | 5 | 8 |
| 2000 | 19 años | 18 | 10 | 8 |
| 2001 | 18 años | 10 | 4 | 6 |
| 2002 | 17 años | 22 | 10 | 12 |
| 2003 | 16 años | 12 | 8 | 4 |
| 2004 | 15 años | 13 | 4 | 9 |
| 2005 | 14 años | 16 | 9 | 7 |
| 2006 | 13 años | 11 | 5 | 6 |
| 2007 | 12 años | 20 | 9 | 11 |
| 2008 | 11 años | 19 | 10 | 9 |
| 2009 | 10 años | 12 | 7 | 5 |
| 2010 | 9 años | 17 | 7 | 10 |
| 2011 | 8 años | 13 | 6 | 7 |
| 2012 | 7 años | 14 | 6 | 8 |
| 2013 | 6 años | 16 | 6 | 10 |
| 2014 | 5 años | 9 | 4 | 5 |
| 2015 | 4 años | 7 | 1 | 6 |
| 2016 | 3 años | 10 | 7 | 3 |
| 2017 | 2 años | 6 | 4 | 2 |
| 2018 | 1 años | 10 | 7 | 3 |
| 2019 | 0 años | 5 | 2 | 3 |

Distrito 5 -Sección 10

| Año nacimiento | Edad | Total | V | M |
|----------------|---------|-------|---|---|
| 1996 | 23 años | 14 | 8 | 6 |
| 1997 | 22 años | 12 | 6 | 6 |
| 1998 | 21 años | 8 | 2 | 6 |
| 1999 | 20 años | 10 | 3 | 7 |
| 2000 | 19 años | 11 | 4 | 7 |
| 2001 | 18 años | 6 | 3 | 3 |
| 2002 | 17 años | 10 | 7 | 3 |
| 2003 | 16 años | 9 | 3 | 6 |
| 2004 | 15 años | 8 | 4 | 4 |
| 2005 | 14 años | 9 | 5 | 4 |
| 2006 | 13 años | 6 | 3 | 3 |
| 2007 | 12 años | 6 | 3 | 3 |
| 2008 | 11 años | 11 | 7 | 4 |
| 2009 | 10 años | 3 | 1 | 2 |
| 2010 | 9 años | 5 | 0 | 5 |
| 2011 | 8 años | 5 | 2 | 3 |
| 2012 | 7 años | 8 | 5 | 3 |
| 2013 | 6 años | 4 | 0 | 4 |
| 2014 | 5 años | 3 | 2 | 1 |
| 2015 | 4 años | 6 | 2 | 4 |
| 2016 | 3 años | 2 | 2 | 0 |
| 2017 | 2 años | 4 | 4 | 0 |
| 2018 | 1 años | 4 | 1 | 3 |
| 2019 | 0 años | 2 | 2 | 0 |

Distrito 5 -Sección 11

| Año nacimiento | Edad | Total | V | M |
|----------------|---------|-------|----|---|
| 1998 | 21 años | 12 | 6 | 6 |
| 1999 | 20 años | 6 | 4 | 2 |
| 2000 | 19 años | 13 | 6 | 7 |
| 2001 | 18 años | 14 | 7 | 7 |
| 2002 | 17 años | 5 | 1 | 4 |
| 2003 | 16 años | 14 | 10 | 4 |
| 2004 | 15 años | 9 | 6 | 3 |
| 2005 | 14 años | 14 | 7 | 7 |
| 2006 | 13 años | 13 | 6 | 7 |
| 2007 | 12 años | 11 | 5 | 6 |
| 2008 | 11 años | 17 | 10 | 7 |
| 2009 | 10 años | 12 | 9 | 3 |
| 2010 | 9 años | 15 | 9 | 6 |
| 2011 | 8 años | 8 | 6 | 2 |
| 2012 | 7 años | 8 | 4 | 4 |
| 2013 | 6 años | 10 | 5 | 5 |
| 2014 | 5 años | 9 | 6 | 3 |
| 2015 | 4 años | 7 | 5 | 2 |
| 2016 | 3 años | 8 | 5 | 3 |
| 2017 | 2 años | 4 | 0 | 4 |
| 2018 | 1 años | 3 | 2 | 1 |
| 2019 | 0 años | 6 | 3 | 3 |

Distrito 5 -Sección 12

| Año nacimiento | Edad | Total | V | M |
|----------------|---------|-------|----|----|
| 1998 | 21 años | 19 | 13 | 6 |
| 1999 | 20 años | 11 | 2 | 9 |
| 2000 | 19 años | 20 | 7 | 13 |
| 2001 | 18 años | 15 | 8 | 7 |
| 2002 | 17 años | 18 | 10 | 8 |
| 2003 | 16 años | 12 | 4 | 8 |
| 2004 | 15 años | 12 | 6 | 6 |
| 2005 | 14 años | 9 | 6 | 3 |
| 2006 | 13 años | 6 | 3 | 3 |
| 2007 | 12 años | 10 | 5 | 5 |
| 2008 | 11 años | 10 | 3 | 7 |
| 2009 | 10 años | 10 | 3 | 7 |
| 2010 | 9 años | 4 | 0 | 4 |
| 2011 | 8 años | 12 | 7 | 5 |
| 2012 | 7 años | 4 | 4 | 0 |
| 2013 | 6 años | 9 | 4 | 5 |
| 2014 | 5 años | 4 | 2 | 2 |
| 2015 | 4 años | 10 | 6 | 4 |
| 2016 | 3 años | 8 | 4 | 4 |
| 2017 | 2 años | 4 | 3 | 1 |
| 2018 | 1 años | 8 | 3 | 5 |
| 2019 | 0 años | 2 | 1 | 1 |

Distrito 5 -Sección 13

| Año nacimiento | Edad | Total | V | M |
|----------------|---------|-------|----|----|
| 2004 | 15 años | 36 | 20 | 16 |
| 2005 | 14 años | 52 | 33 | 19 |
| 2006 | 13 años | 42 | 21 | 21 |
| 2007 | 12 años | 43 | 23 | 20 |
| 2008 | 11 años | 52 | 18 | 34 |
| 2009 | 10 años | 47 | 20 | 27 |
| 2010 | 9 años | 41 | 18 | 23 |
| 2011 | 8 años | 37 | 21 | 16 |
| 2012 | 7 años | 32 | 11 | 21 |
| 2013 | 6 años | 41 | 24 | 17 |
| 2014 | 5 años | 31 | 18 | 13 |
| 2015 | 4 años | 18 | 7 | 11 |
| 2016 | 3 años | 23 | 12 | 11 |
| 2017 | 2 años | 17 | 9 | 8 |
| 2018 | 1 años | 15 | 9 | 6 |
| 2019 | 0 años | 7 | 3 | 4 |

Fecha de referencia de los datos, **junio 2019**

Distrito 6 -Sección 1

Total 698 residentes, 328V y 370M

| Año nacimiento | Edad | Total | V | M |
|----------------|----------|-------|----|----|
| 1916 | 103 años | 1 | 0 | 1 |
| 1924 | 95 años | 2 | 0 | 2 |
| 1925 | 94 años | 1 | 0 | 1 |
| 1926 | 93 años | 1 | 0 | 1 |
| 1927 | 92 años | 5 | 0 | 5 |
| 1929 | 90 años | 1 | 0 | 1 |
| 1930 | 89 años | 1 | 0 | 1 |
| 1931 | 88 años | 1 | 0 | 1 |
| 1933 | 86 años | 2 | 1 | 1 |
| 1934 | 85 años | 2 | 0 | 2 |
| 1935 | 84 años | 4 | 0 | 4 |
| 1936 | 83 años | 4 | 2 | 2 |
| 1937 | 82 años | 3 | 2 | 1 |
| 1938 | 81 años | 2 | 1 | 1 |
| 1940 | 79 años | 2 | 0 | 2 |
| 1941 | 78 años | 3 | 2 | 1 |
| 1942 | 77 años | 1 | 0 | 1 |
| 1943 | 76 años | 5 | 4 | 1 |
| 1944 | 75 años | 1 | 0 | 1 |
| 1945 | 74 años | 4 | 2 | 2 |
| 1946 | 73 años | 2 | 1 | 1 |
| 1947 | 72 años | 6 | 2 | 4 |
| 1948 | 71 años | 4 | 3 | 1 |
| 1949 | 70 años | 6 | 2 | 4 |
| 1950 | 69 años | 2 | 2 | 0 |
| 1951 | 68 años | 4 | 2 | 2 |
| 1952 | 67 años | 5 | 1 | 4 |
| 1953 | 66 años | 3 | 2 | 1 |
| 1954 | 65 años | 6 | 4 | 2 |
| 1955 | 64 años | 5 | 1 | 4 |
| 1956 | 63 años | 3 | 2 | 1 |
| 1957 | 62 años | 4 | 2 | 2 |
| 1958 | 61 años | 9 | 5 | 4 |
| 1959 | 60 años | 10 | 4 | 6 |
| 1960 | 59 años | 13 | 4 | 9 |
| 1961 | 58 años | 9 | 7 | 2 |
| 1962 | 57 años | 9 | 3 | 6 |
| 1963 | 56 años | 11 | 6 | 5 |
| 1964 | 55 años | 10 | 5 | 5 |
| 1965 | 54 años | 8 | 4 | 4 |
| 1966 | 53 años | 14 | 7 | 7 |
| 1967 | 52 años | 19 | 8 | 11 |
| 1968 | 51 años | 18 | 10 | 8 |
| 1969 | 50 años | 20 | 10 | 10 |
| 1970 | 49 años | 15 | 7 | 8 |
| 1971 | 48 años | 11 | 6 | 5 |
| 1972 | 47 años | 12 | 6 | 6 |
| 1973 | 46 años | 18 | 7 | 11 |
| 1974 | 45 años | 20 | 11 | 9 |
| 1975 | 44 años | 15 | 10 | 5 |
| 1976 | 43 años | 13 | 5 | 8 |
| 1977 | 42 años | 17 | 9 | 8 |
| 1978 | 41 años | 14 | 6 | 8 |
| 1979 | 40 años | 23 | 7 | 16 |
| 1980 | 39 años | 9 | 3 | 6 |
| 1981 | 38 años | 11 | 5 | 6 |
| 1982 | 37 años | 11 | 6 | 5 |
| 1983 | 36 años | 13 | 4 | 9 |
| 1984 | 35 años | 15 | 5 | 10 |
| 1985 | 34 años | 11 | 8 | 3 |
| 1986 | 33 años | 7 | 3 | 4 |
| 1987 | 32 años | 11 | 5 | 6 |
| 1988 | 31 años | 9 | 2 | 7 |
| 1989 | 30 años | 14 | 5 | 9 |
| 1990 | 29 años | 10 | 6 | 4 |
| 1991 | 28 años | 15 | 8 | 7 |
| 1992 | 27 años | 10 | 3 | 7 |
| 1993 | 26 años | 3 | 2 | 1 |
| 1994 | 25 años | 9 | 6 | 3 |
| 1995 | 24 años | 5 | 2 | 3 |
| 1996 | 23 años | 6 | 1 | 5 |
| 1997 | 22 años | 2 | 0 | 2 |
| 1998 | 21 años | 10 | 7 | 3 |
| 1999 | 20 años | 3 | 2 | 1 |

Distrito 6 -Sección 2

Total 2.368 residentes, 1.190V 1.178M

| Año nacimiento | Edad | Total | V | M |
|----------------|---------|-------|----|----|
| 1921 | 98 años | 1 | 0 | 1 |
| 1924 | 95 años | 2 | 0 | 2 |
| 1925 | 94 años | 3 | 2 | 1 |
| 1926 | 93 años | 3 | 2 | 1 |
| 1927 | 92 años | 1 | 0 | 1 |
| 1928 | 91 años | 2 | 0 | 2 |
| 1929 | 90 años | 3 | 1 | 2 |
| 1930 | 89 años | 7 | 0 | 7 |
| 1931 | 88 años | 5 | 4 | 1 |
| 1932 | 87 años | 5 | 4 | 1 |
| 1933 | 86 años | 5 | 2 | 3 |
| 1934 | 85 años | 4 | 0 | 4 |
| 1935 | 84 años | 13 | 4 | 9 |
| 1936 | 83 años | 7 | 2 | 5 |
| 1937 | 82 años | 3 | 2 | 1 |
| 1938 | 81 años | 4 | 1 | 3 |
| 1939 | 80 años | 5 | 2 | 3 |
| 1940 | 79 años | 7 | 4 | 3 |
| 1941 | 78 años | 5 | 1 | 4 |
| 1942 | 77 años | 7 | 4 | 3 |
| 1943 | 76 años | 6 | 3 | 3 |
| 1944 | 75 años | 7 | 2 | 5 |
| 1945 | 74 años | 15 | 6 | 9 |
| 1946 | 73 años | 10 | 5 | 5 |
| 1947 | 72 años | 6 | 2 | 4 |
| 1948 | 71 años | 18 | 7 | 11 |
| 1949 | 70 años | 17 | 12 | 5 |
| 1950 | 69 años | 13 | 7 | 6 |
| 1951 | 68 años | 7 | 4 | 3 |
| 1952 | 67 años | 18 | 9 | 9 |
| 1953 | 66 años | 13 | 3 | 10 |
| 1954 | 65 años | 10 | 5 | 5 |
| 1955 | 64 años | 22 | 7 | 15 |
| 1956 | 63 años | 16 | 10 | 6 |
| 1957 | 62 años | 27 | 15 | 12 |
| 1958 | 61 años | 14 | 7 | 7 |
| 1959 | 60 años | 25 | 14 | 11 |
| 1960 | 59 años | 25 | 8 | 17 |
| 1961 | 58 años | 24 | 14 | 10 |
| 1962 | 57 años | 26 | 13 | 13 |
| 1963 | 56 años | 19 | 8 | 11 |
| 1964 | 55 años | 21 | 11 | 10 |
| 1965 | 54 años | 40 | 24 | 16 |
| 1966 | 53 años | 27 | 13 | 14 |
| 1967 | 52 años | 33 | 21 | 12 |
| 1968 | 51 años | 36 | 15 | 21 |
| 1969 | 50 años | 37 | 22 | 15 |
| 1970 | 49 años | 41 | 25 | 16 |
| 1971 | 48 años | 43 | 16 | 27 |
| 1972 | 47 años | 36 | 18 | 18 |
| 1973 | 46 años | 55 | 30 | 25 |
| 1974 | 45 años | 39 | 17 | 22 |
| 1975 | 44 años | 65 | 41 | 24 |
| 1976 | 43 años | 76 | 35 | 41 |
| 1977 | 42 años | 58 | 30 | 28 |
| 1978 | 41 años | 72 | 37 | 35 |
| 1979 | 40 años | 62 | 34 | 28 |
| 1980 | 39 años | 61 | 30 | 31 |
| 1981 | 38 años | 55 | 37 | 18 |
| 1982 | 37 años | 67 | 31 | 36 |
| 1983 | 36 años | 45 | 15 | 30 |
| 1984 | 35 años | 41 | 15 | 26 |
| 1985 | 34 años | 35 | 18 | 17 |
| 1986 | 33 años | 37 | 13 | 24 |
| 1987 | 32 años | 35 | 23 | 12 |
| 1988 | 31 años | 23 | 12 | 11 |
| 1989 | 30 años | 28 | 15 | 13 |
| 1990 | 29 años | 23 | 10 | 13 |
| 1991 | 28 años | 19 | 6 | 13 |
| 1992 | 27 años | 18 | 8 | 10 |
| 1993 | 26 años | 20 | 13 | 7 |
| 1994 | 25 años | 15 | 6 | 9 |
| 1995 | 24 años | 12 | 5 | 7 |
| 1996 | 23 años | 15 | 9 | 6 |

Distrito 6 -Sección 1

| Año nacimiento | Edad | Total | V | M |
|----------------|---------|-------|---|---|
| 2000 | 19 años | 3 | 0 | 3 |
| 2001 | 18 años | 5 | 2 | 3 |
| 2002 | 17 años | 3 | 3 | 0 |
| 2003 | 16 años | 3 | 2 | 1 |
| 2004 | 15 años | 6 | 4 | 2 |
| 2005 | 14 años | 6 | 0 | 6 |
| 2006 | 13 años | 4 | 3 | 1 |
| 2007 | 12 años | 9 | 5 | 4 |
| 2008 | 11 años | 11 | 9 | 2 |
| 2009 | 10 años | 8 | 5 | 3 |
| 2010 | 9 años | 4 | 2 | 2 |
| 2011 | 8 años | 7 | 6 | 1 |
| 2012 | 7 años | 9 | 6 | 3 |
| 2013 | 6 años | 8 | 2 | 6 |
| 2014 | 5 años | 6 | 3 | 3 |
| 2015 | 4 años | 2 | 0 | 2 |
| 2016 | 3 años | 7 | 1 | 6 |
| 2017 | 2 años | 4 | 4 | 0 |
| 2018 | 1 años | 2 | 1 | 1 |
| 2019 | 0 años | 3 | 2 | 1 |

Distrito 6 -Sección 2

| Año nacimiento | Edad | Total | V | M |
|----------------|---------|-------|----|----|
| 1997 | 22 años | 22 | 14 | 8 |
| 1998 | 21 años | 17 | 13 | 4 |
| 1999 | 20 años | 26 | 12 | 14 |
| 2000 | 19 años | 25 | 17 | 8 |
| 2001 | 18 años | 16 | 9 | 7 |
| 2002 | 17 años | 22 | 10 | 12 |
| 2003 | 16 años | 27 | 13 | 14 |
| 2004 | 15 años | 22 | 9 | 13 |
| 2005 | 14 años | 25 | 9 | 16 |
| 2006 | 13 años | 24 | 14 | 10 |
| 2007 | 12 años | 34 | 20 | 14 |
| 2008 | 11 años | 21 | 10 | 11 |
| 2009 | 10 años | 36 | 26 | 10 |
| 2010 | 9 años | 34 | 18 | 16 |
| 2011 | 8 años | 39 | 22 | 17 |
| 2012 | 7 años | 33 | 12 | 21 |
| 2013 | 6 años | 40 | 21 | 19 |
| 2014 | 5 años | 38 | 14 | 24 |
| 2015 | 4 años | 36 | 20 | 16 |
| 2016 | 3 años | 39 | 16 | 23 |
| 2017 | 2 años | 38 | 22 | 16 |
| 2018 | 1 años | 23 | 12 | 11 |
| 2019 | 0 años | 11 | 6 | 5 |

Movimientos Intraprovinciales
en el año 2019



Alta 1.673 personas

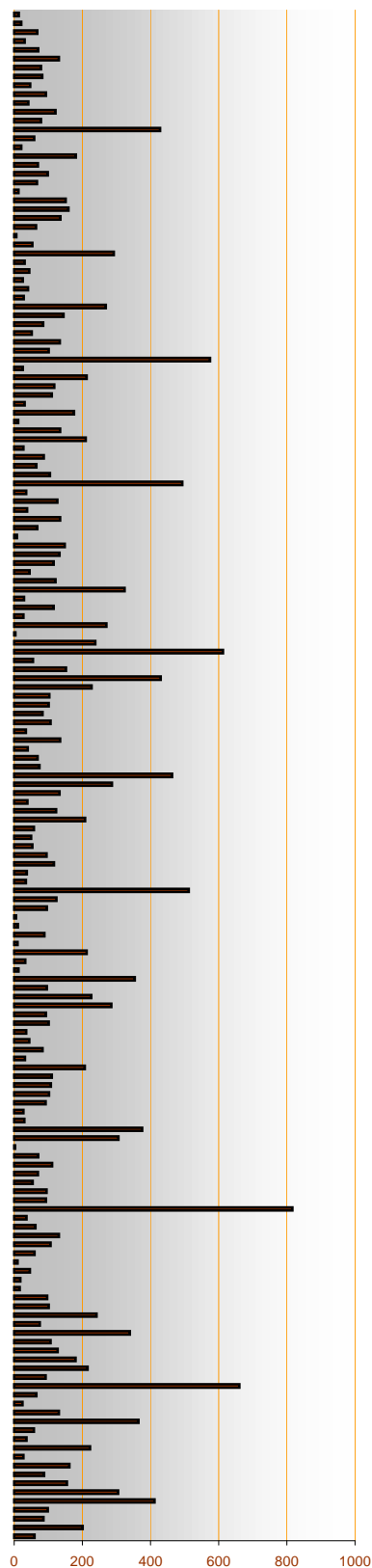
Baja 1.674 personas

| Alta en Logroño | | Baja de Logroño | |
|-----------------|------------------------|-----------------|-----------|
| procedente de | Municipio | con destino a | Municipio |
| 1 | Abalos | 3 | |
| 36 | Agoncillo | 28 | |
| 3 | Aguilar del Río Alhama | | |
| 2 | Ajamil de Cameros | 4 | |
| 84 | Albelda de Iregua | 72 | |
| 44 | Alberite | 40 | |
| 2 | Alcanadre | 5 | |
| 4 | Aldeanueva de Ebro | 1 | |
| 12 | Alesanco | 6 | |
| 3 | Alesón | 1 | |
| 9 | Alfaro | 11 | |
| 3 | Almarza de Cameros | 5 | |
| 1 | Anguciana | | |
| 11 | Anguiano | 7 | |
| 1 | Arenzana de Abajo | | |
| | Arenzana de Arriba | 1 | |
| 1 | Arnedillo | | |
| 39 | Arnedo | 30 | |
| 10 | Arrubal | 13 | |
| 7 | Ausejo | 7 | |
| 12 | Autol | 2 | |
| 2 | Azofra | | |
| 3 | Bañares | 2 | |
| 11 | Baños de Río Tobía | 7 | |
| 1 | Baños de Rioja | 2 | |
| 7 | Badarán | 11 | |
| 1 | Berceo | 4 | |
| | Bergasa | | |
| | Bezares | 1 | |
| 1 | Bobadilla | | |
| 3 | Briñas | | |
| 4 | Brieva de Cameros | 2 | |
| 9 | Briones | | |
| 2 | Cárdenas | 1 | |
| 1 | Cañas | 1 | |
| | Cabezón de Cameros | | |
| 78 | Calahorra | 25 | |
| 3 | Camprovín | | |
| 7 | Canales de la Sierra | 4 | |
| | Canillas de Río Tuerto | | |
| 4 | Casalarreina | 5 | |
| 2 | Castañares de Rioja | | |
| 3 | Castroviejo | | |
| 28 | Cenicero | 26 | |
| 8 | Cervera del Río Alhama | 2 | |
| | Cihuri | | |
| 9 | Cirueña | | |
| 1 | Clavijo | | |
| 1 | Cordovín | 2 | |
| | Corera | 4 | |
| 3 | Cornago | | |
| 1 | Cuzcurríta-Río Tirón | 2 | |
| 2 | Daroca de Rioja | | |
| 2 | El Rasillo | 11 | |
| 1 | El Redal | 2 | |
| 1 | El Villar de Arnedo | 2 | |
| | Enciso | 1 | |
| 26 | Entrena | 38 | |
| 4 | Estollo | 2 | |
| 23 | Ezcaray | 19 | |
| | Foncea | | |
| 1 | Fonzaleche | 1 | |
| 32 | Fuenmayor | 39 | |
| 3 | Galilea | 7 | |
| 1 | Gimileo | | |
| | Grávalos | | |
| | Grañón | 2 | |
| 41 | Haro | 28 | |
| 3 | Herce | 1 | |
| 2 | Herramélluri | | |
| | Hervías | 1 | |
| 3 | Hormilla | 1 | |
| | Hormilleja | | |
| 1 | Hornillos de Cameros | 1 | |
| 5 | Hornos de Moncalvillo | 4 | |
| 10 | Huércanos | 4 | |
| 4 | Igea | | |
| | Jalón de Cameros | | |

| Alta en Logroño | | Baja de Logroño | |
|-----------------|----------------------------|-----------------|-----------|
| procedente de | Municipio | con destino a | Municipio |
| | Laguna de Cameros | 1 | |
| 28 | Laquilla del Jubera | 60 | |
| 297 | Lardero | 417 | |
| 2 | Leiva | | |
| | Leza de Río Leza | 7 | |
| 6 | Lumberas | 1 | |
| 3 | Manjarrés | 6 | |
| 4 | Mansilla de la Sierra | 1 | |
| 1 | Manzanares de Rioja | | |
| 4 | Matute | 2 | |
| 13 | Medrano | 9 | |
| | Munilla | 3 | |
| 37 | Murillo de Río Leza | 24 | |
| 2 | Muro en Cameros | | |
| 50 | Nájera | 30 | |
| 47 | Nalda | 37 | |
| 31 | Navarrete | 62 | |
| 5 | Nestares | 3 | |
| 3 | Nieva de Cameros | 3 | |
| 2 | Ochánduri | | |
| 20 | Ocón | 26 | |
| 3 | Ojacastro | 4 | |
| 2 | Ollauri | 5 | |
| 6 | Ortigosa | 3 | |
| 4 | Pazuengos | | |
| 2 | Pedroso | | |
| 2 | Pinillos | 3 | |
| | Préjano | 1 | |
| 5 | Pradejón | 2 | |
| 2 | Pradillo | 6 | |
| 8 | Quel | 7 | |
| 2 | Rabanera | | |
| 13 | Ribafranca | 17 | |
| 5 | Rincón de Soto | 5 | |
| | Robres del Castillo | 2 | |
| 2 | Rodezno | | |
| 2 | Sajazarra | | |
| 11 | San Asensio | 6 | |
| 3 | San Millán de la Cogolla | 5 | |
| 2 | San Román de Cameros | | |
| 6 | S. Vicente de la Sonsierra | 2 | |
| 2 | Sta. Engracia del Jubera | 8 | |
| 1 | Santa Coloma | 3 | |
| 1 | Santa Eulalia Bajera | | |
| 34 | Sto. Domingo de la Calzada | 19 | |
| 8 | Santurde | 1 | |
| 5 | Santurdejo | 2 | |
| 17 | Sojuela | 20 | |
| 4 | Sorzano | 7 | |
| 7 | Sotés | 12 | |
| 5 | Soto en Cameros | 1 | |
| 1 | Terroba | 4 | |
| 1 | Tobía | | |
| 1 | Tormantos | | |
| 14 | Torrecilla en Cameros | 12 | |
| | Torrecilla Sobre Alesanco | 1 | |
| | Torremontalbo | | |
| 1 | Tricio | 2 | |
| 1 | Tudelilla | 2 | |
| 6 | Uruñuela | 8 | |
| 3 | Valgañón | | |
| 3 | Ventosa | 1 | |
| | Ventrosa | | |
| 4 | Viguera | 13 | |
| 1 | Villalba de Rioja | | |
| 1 | Villalobar de Rioja | | |
| 249 | Villamediana de Iregua | 273 | |
| 1 | Villar de Torre | 1 | |
| | Villanueva de Cameros | 3 | |
| | Villarejo | 1 | |
| | Villarta-Quintana | | |
| 2 | Villavelayo | | |
| 4 | Villaverde de Rioja | 5 | |
| 6 | Villoslada de Cameros | 8 | |
| 3 | Viniegra de Abajo | 5 | |
| 5 | Viniegra de Arriba | 1 | |
| 2 | Zarratón | | |
| 2 | Zorraquín | | |

Vecinos de Logroño nacidos en otros municipios de La Rioja

| | | | | | |
|------------------------|-----|-----------------------|-----|-----------------------------|-----|
| Abalos | 60 | El Redal | 101 | Pradillo | 38 |
| Agoncillo | 201 | El Villar de Arnedo | 93 | Quel | 127 |
| Aguilar del Río Alhama | 86 | Enciso | 285 | Rabanera | 35 |
| Ajamil de Cameros | 99 | Entrena | 226 | Ribafrecha | 493 |
| Albelda de Iregua | 412 | Estollo | 96 | Rincón de Soto | 105 |
| Alberite | 305 | Ezcaray | 354 | Robres del Castillo | 65 |
| Alcanadre | 155 | Foncea | 13 | Rodezno | 87 |
| Aldeanueva de Ebro | 88 | Fonzaleche | 33 | Sajazarra | 27 |
| Alesanco | 162 | Fuenmayor | 213 | San Asensio | 210 |
| Alesón | 27 | Galbárruli | 10 | San Millán de la Cogolla | 135 |
| Alfaro | 223 | Galilea | 89 | San Millán de Yécora | 12 |
| Almarza de Cameros | 36 | Gallinero de Cameros | 11 | San Román de Cameros | 176 |
| Anguciana | 58 | Gimileo | 5 | San Torcuato | 31 |
| Anguiano | 365 | Grávalos | 96 | San Vicente de la Sonsierra | 110 |
| Arenzana de Abajo | 131 | Grañón | 124 | Santa Coloma | 118 |
| Arenzana de Arriba | 24 | Haro | 512 | Santa Engracia del Jubera | 213 |
| Arnedillo | 65 | Herce | 34 | Santa Eulalia Bajera | 25 |
| Arnedo | 661 | Herramélluri | 37 | Sto Domingo de la Calzada | 575 |
| Arrubal | 92 | Hervías | 117 | Santurde | 101 |
| Ausejo | 215 | Hormilla | 95 | Santurdejo | 134 |
| Autol | 180 | Hormilleja | 53 | Sojuela | 52 |
| Azófra | 128 | Hornillos de Cameros | 50 | Sorzano | 85 |
| Bañares | 107 | Hornos de Moncalvillo | 58 | Sotés | 145 |
| Baños de Río Tobía | 339 | Huércanos | 208 | Soto en Cameros | 269 |
| Baños de Rioja | 75 | Igea | 123 | Terroba | 28 |
| Badarán | 242 | Jalón de Cameros | 39 | Tirgo | 41 |
| Berceo | 101 | Laguna de Cameros | 133 | Tobía | 25 |
| Bergasa | 97 | Lagunilla del Jubera | 287 | Tormantos | 44 |
| Bergasillas Bajera | 16 | Lardero | 463 | Torre en Cameros | 31 |
| Bezares | 18 | Ledesma de la Cogolla | 74 | Torrecilla en Cameros | 292 |
| Bobadilla | 46 | Leiva | 69 | Torrecilla sobre Alesanco | 53 |
| Briñas | 10 | Leza de Río Leza | 40 | Torremontalbo | 6 |
| Brieva de Cameros | 60 | Lumbreras | 135 | Treviana | 64 |
| Briones | 107 | Manjarrés | 34 | Tricio | 136 |
| Cárdenas | 131 | Mansilla de la Sierra | 107 | Tudelilla | 159 |
| Cañas | 62 | Manzanares de Rioja | 83 | Uruñuela | 151 |
| Cabezón de Cameros | 36 | Matute | 101 | Valdemadera | 13 |
| Calahorra | 816 | Medrano | 103 | Valgañón | 67 |
| Camprovín | 93 | Munilla | 227 | Ventosa | 99 |
| Canales de la Sierra | 95 | Murillo de Río Leza | 430 | Ventrosa | 70 |
| Canillas de Río Tuerto | 54 | Muro de Aguas | 152 | Viguera | 181 |
| Casalarreina | 70 | Muro en Cameros | 55 | Villalba de Rioja | 21 |
| Castañares de Rioja | 111 | Nájera | 613 | Villalobar de Rioja | 59 |
| Castroviejo | 71 | Nalda | 238 | Villamediana de Iregua | 428 |
| Cellorigo | 3 | Navajún | 4 | Villanueva de Cameros | 79 |
| Cenicero | 306 | Navarrete | 271 | Villar de Torre | 121 |
| Cervera del Río Alhama | 376 | Nestares | 27 | Villarejo | 42 |
| Cidamón | 30 | Nieva de Cameros | 116 | Villarroya | 93 |
| Cihuri | 27 | Ochánduri | 29 | Villarta-Quintana | 47 |
| Cirueña | 92 | Ocón | 324 | Villavelayo | 82 |
| Clavijo | 102 | Ojacastro | 121 | Villaverde de Rioja | 79 |
| Cordovín | 108 | Ollauri | 45 | Villoslada de Cameros | 131 |
| Corera | 110 | Ortigosa | 116 | Viniestra de Abajo | 71 |
| Cornago | 207 | Pazuengos | 133 | Viniestra de Arriba | 31 |
| Corporales | 32 | Pedroso | 148 | Zarratón | 68 |
| Cuzcurrita-Río Tirón | 83 | Pinillos | 8 | Zarzosa | 21 |
| Daroqa de Rioja | 44 | Préjano | 68 | Zorraquín | 14 |
| El Rasillo | 35 | Pradejón | 135 | | |



Población en los municipios de La Rioja

Fuente INE

| Municipio | Año 2015 | Año 2016 | Año 2017 | Año 2018 |
|-------------------------|----------|----------|----------|----------|
| Ábalos | 249 | 249 | 255 | 257 |
| Agoncillo | 1.103 | 1.072 | 1.105 | 1.102 |
| Aguilar del Río Alhama | 498 | 479 | 470 | 460 |
| Ajamil de Cameros | 65 | 66 | 62 | 66 |
| Albelda de Iregua | 3.319 | 3.408 | 3.462 | 3.446 |
| Alberite | 2.426 | 2.412 | 2.433 | 2.422 |
| Alcanadre | 695 | 663 | 644 | 643 |
| Aldeanueva de Ebro | 2.744 | 2.730 | 2.732 | 2.761 |
| Alesanco | 507 | 508 | 502 | 505 |
| Alesón | 115 | 107 | 102 | 99 |
| Alfaro | 9.553 | 9.503 | 9.460 | 9.476 |
| Almarza de Cameros | 26 | 26 | 28 | 36 |
| Anguciana | 456 | 433 | 434 | 433 |
| Anguiano | 537 | 506 | 509 | 497 |
| Arenzana de Abajo | 244 | 239 | 226 | 230 |
| Arenzana de Arriba | 29 | 30 | 30 | 29 |
| Arnedillo | 467 | 451 | 426 | 419 |
| Arnedo | 14.609 | 14.756 | 14.815 | 14.875 |
| Arrúbal | 484 | 479 | 488 | 506 |
| Ausejo | 815 | 754 | 754 | 780 |
| Autol | 4.473 | 4.507 | 4.469 | 4.512 |
| Azofra | 200 | 204 | 200 | 215 |
| Badarán | 532 | 507 | 502 | 482 |
| Bañares | 268 | 240 | 234 | 241 |
| Baños de Río Tobía | 1.620 | 1.600 | 1.590 | 1.579 |
| Baños de Rioja | 91 | 91 | 86 | 91 |
| Berceo | 170 | 166 | 159 | 157 |
| Bergasa | 149 | 147 | 142 | 148 |
| Bergasillas Bajera | 38 | 38 | 39 | 37 |
| Bezares | 22 | 20 | 19 | 22 |
| Bobadilla | 116 | 111 | 104 | 100 |
| Brieva de Cameros | 52 | 53 | 51 | 44 |
| Briñas | 203 | 202 | 201 | 193 |
| Briones | 807 | 784 | 766 | 745 |
| Cabezón de Cameros | 16 | 16 | 20 | 18 |
| Calahorra | 23.827 | 23.737 | 23.923 | 24.220 |
| Camprovín | 155 | 148 | 151 | 151 |
| Canales de la Sierra | 91 | 87 | 85 | 91 |
| Canillas de Río Tuerto | 41 | 38 | 40 | 40 |
| Cañas | 102 | 103 | 97 | 102 |
| Cárdenas | 161 | 151 | 147 | 136 |
| Casalarreina | 1.193 | 1.150 | 1.145 | 1.098 |
| Castañares de Rioja | 448 | 430 | 424 | 415 |
| Castroviejo | 59 | 55 | 50 | 54 |
| Cellorigo | 12 | 12 | 12 | 11 |
| Cenicero | 2.013 | 2.016 | 2.036 | 2.076 |
| Cervera del Río Alhama | 2.406 | 2.346 | 2.298 | 2.294 |
| Cidamón | 25 | 24 | 24 | 25 |
| Cihuri | 207 | 200 | 197 | 178 |
| Cirueña | 131 | 139 | 142 | 153 |
| Clavijo | 294 | 281 | 273 | 260 |
| Cordovín | 162 | 155 | 157 | 156 |
| Corera | 249 | 255 | 252 | 257 |
| Cornago | 349 | 337 | 319 | 312 |
| Corporales | 43 | 41 | 39 | 41 |
| Cuzcurrita de Río Tirón | 506 | 496 | 488 | 493 |
| Daroqa de Rioja | 50 | 45 | 47 | 52 |

| Municipio | Año 2015 | Año 2016 | Año 2017 | Año 2018 |
|-----------------------|----------|----------|----------|----------|
| Enciso | 178 | 173 | 167 | 160 |
| Entrena | 1.501 | 1.499 | 1.519 | 1.536 |
| Estollo | 90 | 95 | 93 | 85 |
| Ezcaray | 2.069 | 2.044 | 2.027 | 2.024 |
| Foncea | 96 | 93 | 96 | 93 |
| Fonzaleche | 146 | 134 | 134 | 135 |
| Fuenmayor | 3.108 | 3.095 | 3.108 | 3.134 |
| Galbárruli | 47 | 52 | 50 | 62 |
| Galilea | 340 | 342 | 332 | 351 |
| Gallinero de Cameros | 24 | 23 | 18 | 22 |
| Gimileo | 114 | 118 | 116 | 112 |
| Grañón | 275 | 255 | 255 | 254 |
| Grávalos | 201 | 192 | 179 | 185 |
| Haro | 11.324 | 11.305 | 11.309 | 11.408 |
| Herce | 321 | 325 | 330 | 336 |
| Herramélluri | 110 | 109 | 110 | 114 |
| Hervías | 119 | 118 | 120 | 121 |
| Hormilla | 443 | 431 | 440 | 416 |
| Hormilleja | 147 | 141 | 130 | 133 |
| Hornillos de Cameros | 23 | 21 | 18 | 17 |
| Hornos de Moncalvillo | 91 | 88 | 92 | 98 |
| Huércanos | 845 | 823 | 818 | 817 |
| Igea | 603 | 607 | 608 | 595 |
| Jalón de Cameros | 17 | 18 | 18 | 21 |
| Laguna de Cameros | 125 | 119 | 116 | 104 |
| Lagunilla del Jubera | 309 | 292 | 293 | 375 |
| Lardero | 9.620 | 9.872 | 10.193 | 10.500 |
| Ledesma de la Cogolla | 16 | 15 | 15 | 15 |
| Leiva | 257 | 245 | 238 | 221 |
| Leza de Río Leza | 39 | 37 | 33 | 42 |
| Lumbreras | 169 | 166 | 168 | 154 |
| Manjarrés | 115 | 116 | 117 | 121 |
| Mansilla de la Sierra | 66 | 67 | 55 | 56 |
| Manzanares de Rioja | 83 | 84 | 72 | 69 |
| Matute | 101 | 93 | 93 | 98 |
| Medrano | 309 | 304 | 321 | 338 |
| Munilla | 105 | 107 | 108 | 115 |
| Murillo de Río Leza | 1.683 | 1.678 | 1.654 | 1.629 |
| Muro de Aguas | 51 | 52 | 59 | 62 |
| Muro en Cameros | 45 | 44 | 39 | 36 |
| Nájera | 8.144 | 8.088 | 8.047 | 8.045 |
| Nalda | 960 | 993 | 988 | 1.023 |
| Navajún | 14 | 14 | 15 | 10 |
| Navarrete | 2.919 | 2.949 | 2.952 | 2.941 |
| Nestares | 96 | 93 | 86 | 84 |
| Nieva de Cameros | 92 | 96 | 92 | 90 |
| Ochánduri | 92 | 84 | 82 | 78 |
| Ocón | 280 | 280 | 282 | 301 |
| Ojacastro | 168 | 176 | 175 | 182 |
| Ollauri | 279 | 278 | 286 | 291 |
| Ortigosa de Cameros | 245 | 241 | 246 | 229 |
| Pazuengos | 35 | 34 | 31 | 30 |
| Pedroso | 81 | 77 | 76 | 74 |
| Pinillos | 19 | 18 | 15 | 23 |
| Pradejón | 3.919 | 3.908 | 3.822 | 3.871 |
| Pradillo | 60 | 59 | 71 | 75 |
| Préjano | 234 | 221 | 217 | 214 |

| Municipio | Año 2015 | Año 2016 | Año 2017 | Año 2018 |
|-----------------------------|----------|----------|----------|----------|
| Quel | 1.992 | 2.011 | 2.032 | 2.058 |
| Rabanera | 28 | 28 | 32 | 32 |
| Rasillo de Cameros, El | 143 | 150 | 130 | 144 |
| Redal, El | 140 | 141 | 138 | 143 |
| Ribafrecha | 1.003 | 978 | 961 | 967 |
| Rincón de Soto | 3.763 | 3.722 | 3.722 | 3.783 |
| Robres del Castillo | 31 | 30 | 29 | 29 |
| Rodezno | 250 | 249 | 229 | 229 |
| Sajazarra | 126 | 130 | 130 | 124 |
| San Asensio | 1.166 | 1.130 | 1.124 | 1.114 |
| San Millán de la Cogolla | 240 | 228 | 222 | 230 |
| San Millán de Yécora | 36 | 37 | 35 | 34 |
| San Román de Cameros | 139 | 140 | 142 | 128 |
| San Torcuato | 59 | 66 | 64 | 61 |
| San Vicente de la Sonsierra | 1.008 | 1.014 | 1.015 | 990 |
| Santa Coloma | 101 | 90 | 88 | 94 |
| Santa Engracia del Jubera | 169 | 159 | 154 | 161 |
| Santa Eulalia Bajera | 115 | 115 | 107 | 112 |
| Sto Domingo de la Calzada | 6.369 | 6.298 | 6.231 | 6.238 |
| Santurde de Rioja | 290 | 272 | 288 | 286 |
| Santurdejo | 118 | 110 | 109 | 106 |
| Sojuela | 278 | 287 | 296 | 313 |
| Sorzano | 226 | 220 | 232 | 222 |
| Sotés | 297 | 291 | 297 | 294 |
| Soto en Cameros | 101 | 97 | 87 | 89 |
| Terroba | 34 | 32 | 30 | 34 |
| Tirgo | 201 | 194 | 186 | 180 |
| Tobia | 57 | 53 | 47 | 50 |
| Tormantos | 145 | 132 | 139 | 131 |
| Torre en Cameros | 13 | 10 | 10 | 10 |
| Torreçilla en Cameros | 519 | 482 | 464 | 456 |
| Torreçilla sobre Alesanco | 36 | 34 | 30 | 32 |
| Torremontalbo | 12 | 12 | 10 | 10 |
| Treviana | 176 | 169 | 168 | 154 |
| Tricio | 374 | 378 | 358 | 380 |
| Tudelilla | 336 | 349 | 359 | 361 |
| Uruñuela | 962 | 980 | 988 | 976 |
| Valdemadera | 7 | 8 | 8 | 8 |
| Valgañón | 137 | 140 | 133 | 126 |
| Ventosa | 176 | 176 | 169 | 159 |
| Ventrosa | 59 | 54 | 59 | 56 |
| Viguera | 430 | 408 | 390 | 387 |
| Villalba de Rioja | 119 | 147 | 154 | 160 |
| Villalobar de Rioja | 63 | 69 | 67 | 58 |
| Villamediana de Iregua | 7.696 | 7.855 | 7.973 | 8.070 |
| Villanueva de Cameros | 69 | 71 | 72 | 74 |
| Villar de Arnedo, El | 623 | 605 | 597 | 593 |
| Villar de Torre | 184 | 172 | 163 | 158 |
| Villarejo | 31 | 29 | 27 | 27 |
| Villarroya | 5 | 5 | 5 | 5 |
| Villarta-Quintana | 151 | 144 | 140 | 140 |
| Villavelayo | 52 | 48 | 48 | 50 |
| Villaverde de Rioja | 57 | 55 | 57 | 56 |
| Villoslada de Cameros | 333 | 323 | 325 | 324 |
| Viniegra de Abajo | 82 | 75 | 78 | 77 |
| Viniegra de Arriba | 42 | 39 | 42 | 42 |
| Zarratón | 261 | 253 | 258 | 264 |
| Zarzosa | 14 | 14 | 14 | 14 |
| Zorraquín | 90 | 90 | 91 | 93 |

Residentes del area metropolitana de logroño

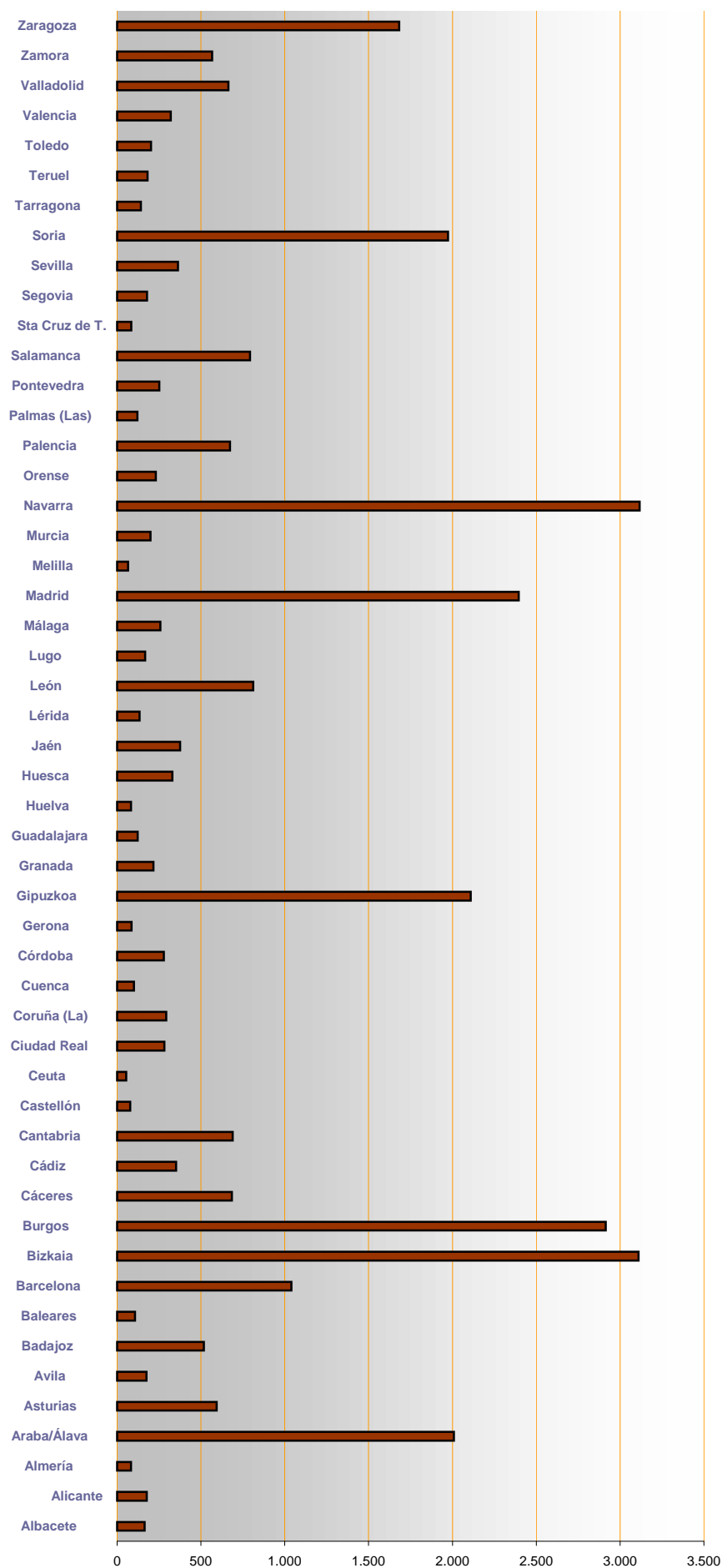
Fuente: Instituto de Estadística de La Rioja
a partir de datos del INE



| Año | % |
|------|------|
| 2018 | 58,9 |
| 2017 | 58,7 |
| 2016 | 58,5 |
| 2015 | 58,3 |
| 2014 | 58,2 |
| 2013 | 57,9 |
| 2012 | 57,6 |
| 2011 | 57,3 |
| 2010 | 57,2 |
| 2009 | 57,0 |
| 2008 | 56,8 |
| 2007 | 56,6 |
| 2006 | 56,8 |
| 2005 | 56,5 |
| 2004 | 56,2 |
| 2003 | 56,2 |

Vecinos de Logroño, españoles de nacimiento, nacidos en otras provincias

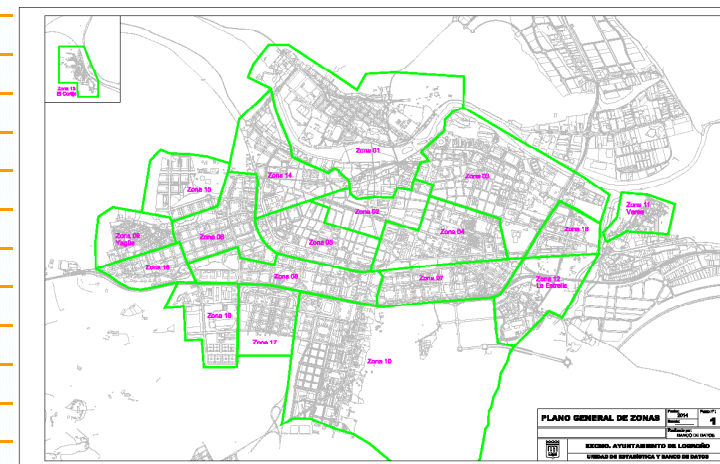
| | |
|----------------|-------|
| Albacete | 164 |
| Alicante | 176 |
| Almería | 83 |
| Araba/Álava | 2.008 |
| Asturias | 594 |
| Avila | 175 |
| Badajoz | 518 |
| Baleares | 107 |
| Barcelona | 1.039 |
| Bizkaia | 3.110 |
| Burgos | 2.914 |
| Cáceres | 684 |
| Cádiz | 351 |
| Cantabria | 689 |
| Castellón | 78 |
| Ceuta | 54 |
| Ciudad Real | 282 |
| Coruña (La) | 293 |
| Cuenca | 101 |
| Córdoba | 279 |
| Gerona | 86 |
| Gipuzkoa | 2.109 |
| Granada | 216 |
| Guadalajara | 122 |
| Huelva | 83 |
| Huesca | 330 |
| Jaén | 375 |
| Lérida | 134 |
| León | 812 |
| Lugo | 167 |
| Málaga | 258 |
| Madrid | 2.396 |
| Melilla | 65 |
| Murcia | 199 |
| Navarra | 3.117 |
| Orense | 231 |
| Palencia | 673 |
| Palmas (Las) | 121 |
| Pontevedra | 251 |
| Salamanca | 792 |
| Sta Cruz de T. | 84 |
| Segovia | 179 |
| Sevilla | 363 |
| Soria | 1.974 |
| Tarragona | 141 |
| Teruel | 182 |
| Toledo | 202 |
| Valencia | 320 |
| Valladolid | 663 |
| Zamora | 567 |
| Zaragoza | 1.682 |





De la explotación estadística del contenido de los ficheros alfanuméricos de Fincas y Viviendas y Padrón de Habitantes, gestionados en esta Unidad, se han extraído datos relativos a población y vivienda de este municipio. En el estudio se divide el Núcleo Urbano en diecinueve zonas.

| ZONA | Total Viviendas | Viv. con empadronados | nadie empadronado | Viv. en construcción | Nº de Residentes |
|-------------------------------------|---|-----------------------|-------------------|----------------------|------------------|
| | Suma: Habitadas, Vacías y en Construcción | | | | |
| 1 Norte | 4.526 | 2.742 | 1.701 | 83 | 6.101 |
| 2 Centro | 9.246 | 6.569 | 2.642 | 35 | 14.523 |
| 3 Madre Dios- San José- Universidad | 10.401 | 8.424 | 1.906 | 71 | 21.202 |
| 4 Centro este | 10.368 | 8.160 | 2.156 | 52 | 18.789 |
| 5 Centro oeste | 11.618 | 9.557 | 2.061 | 0 | 22.822 |
| 6 Oeste | 2.967 | 2.376 | 425 | 166 | 6.154 |
| 7 Cascajos-Piqueras | 5.334 | 4.233 | 967 | 134 | 11.135 |
| 8 San Adrián | 3.909 | 3.331 | 578 | 0 | 8.865 |
| 9 Yagüe | 1.057 | 903 | 154 | 0 | 2.378 |
| 10 Sur | 1.977 | 1.531 | 443 | 3 | 4.363 |
| 11 Varea | 902 | 709 | 192 | 1 | 1.904 |
| 12 La Estrella | 934 | 769 | 165 | 0 | 2.180 |
| 13 El Cortijo | 231 | 102 | 129 | 0 | 220 |
| 14 Oeste - El Cubo | 8.103 | 6.861 | 1.242 | | 17.149 |
| 15 Valdegastea | 2.062 | 1.702 | 304 | 56 | 4.010 |
| 16 El Arco | 1.560 | 1.276 | 284 | 0 | 3.157 |
| 17 La Cava-Fardachón, (Tejeras) | 1.990 | 1.620 | 310 | 60 | 4.105 |
| 18 Los Lirios | 1.203 | 1.017 | 186 | 0 | 2.613 |
| 19 Toyo Ito - Depósito de Vehículos | 603 | 510 | 93 | 0 | 980 |



En estos datos no se contemplan las viviendas que están en diseminado, ni las construcciones que no disponen todavía de Referencia Catastral, por tanto los datos no son exactos.



VIVIENDAS

Nº Viviendas nuevas habitables

| Año | | | | |
|------|------|------|------|------|
| 2015 | 2016 | 2017 | 2018 | 2019 |
| 30 | 7 | 112 | 284 | 192 |

| Nº Viv | calle-portal | | D | S |
|--------|-------------------------|-----|---|----|
| 3 | El Cristo | 11 | 1 | 4 |
| 16 | Avenida Miguel Delibes | 36 | 2 | 23 |
| 16 | Avenida Miguel Delibes | 38 | 2 | 23 |
| 16 | Avenida Miguel Delibes | 40 | 2 | 23 |
| 16 | Avenida Miguel Delibes | 42 | 2 | 23 |
| 12 | Sequoias | 6 | 2 | 26 |
| 8 | Avenida de la Sierra | 8 | 2 | 26 |
| 12 | Panzares | 1-3 | 2 | 26 |
| 14 | Bretón de los Herreros | 21 | 3 | 1 |
| 12 | Navarrete el Mudo | 1 | 4 | 1 |
| 16 | Gran Vía | 31 | 4 | 6 |
| 12 | Mª Teresa Gil de Gárate | 10 | 4 | 6 |
| 16 | San Adrián | 9 | 4 | 37 |
| 12 | Holanda | 22 | 4 | 38 |
| 11 | Holanda | 24 | 4 | 38 |

Derribos

| Año | |
|------|------|
| 2018 | 2019 |
| 9 | 65 |

| Nº Viv | calle-portal | | D | S |
|--------|-------------------------|-------|---|----|
| 1 | Mª Teresa Gil de Gárate | 50 | 4 | 12 |
| 2 | Rey Pastor | 35 | 4 | 10 |
| 8 | Vélez de Guevara | 11 | 4 | 2 |
| 2 | Vélez de Guevara | 9 | 4 | 2 |
| 26 | Duquesa de la Victoria | 74-76 | 3 | 25 |
| 13 | Padre Claret | 6 | 3 | 25 |
| 13 | Padre Claret | 6 | 3 | 25 |

Licencias de construcción

| Año | | | | |
|------|------|------|------|------|
| 2015 | 2016 | 2017 | 2018 | 2019 |
| 117 | 193 | 181 | 129 | 375 |

| P.Gar | Nº Viv | | D | S |
|-------|--------|--|-------|---|
| 0 | 1 | Plaza Barrio de Ballesteros | 17 | 2 |
| 116 | 10 | P.P.Santa Juliana Parcela 2-A Port.-1) | | 2 |
| 0 | 12 | P.P.Santa Juliana Parcela 2-B Port.-2) | | 2 |
| 0 | 8 | P.P.Santa Juliana Parcela 2-C Port.-3) | | 2 |
| 0 | 10 | P.P.Santa Juliana Parcela 2-D Port.-4) | | 2 |
| 0 | 12 | P.P.Santa Juliana Parcela 2-E Port.-5) | | 2 |
| 0 | 12 | P.P.Santa Juliana Parcela 2-F Port.-6) | | 2 |
| 0 | 12 | UEP-11.23 Residencial Cascajos 2005 Port-1 | | 2 |
| 0 | 15 | UEP-11.23 Residencial Cascajos 2005 Port-2 | | 2 |
| 0 | 12 | UEP-11.23 Residencial Cascajos 2005 Port-3 | | 2 |
| 81 | 12 | UEP-11.23 Residencial Cascajos 2005 Port-4 | | 2 |
| 0 | 11 | Duquesa de la Victoria | 74-76 | 3 |
| 0 | 11 | Padre Claret | 6 | 3 |
| 68 | 11 | Padre Claret | 8 | 3 |
| 19 | 18 | Aranao de Bruselas | | 4 |
| 213 | 32 | UEP-8.2 Cruz Andrés Parcela 1a-1 Port.-1) | | 4 |
| 0 | 12 | UEP-8.2 Cruz Andrés Parcela 1a-2 Port.-2) | | 4 |
| 0 | 12 | UEP-8.2 Cruz Andrés Parcela 1a-3 Port.-3) | | 4 |
| 0 | 12 | UEP-8.2 Cruz Andrés Parcela 1a-4 Port.-4) | | 4 |
| 0 | 18 | UEP-8.2 Cruz Andrés Parcela 1a-5 Port.-5) | | 4 |
| 0 | 12 | UEP-8.2 Cruz Andrés Parcela 1a-6 Port.-6) | | 4 |
| 0 | 12 | UEP-8.2 Cruz Andrés Parcela 1a-7 Port.-7) | | 4 |
| 0 | 12 | UEP-8.2 Cruz Andrés Parcela 1a-8 Port.-8) | | 4 |
| 0 | 11 | Holanda | 16 | 4 |
| 0 | 11 | Holanda | 18 | 4 |
| 37 | 13 | Holanda | 20 | 4 |
| 0 | 11 | Holanda | 26 | 4 |
| 0 | 11 | Holanda | 28 | 4 |
| 0 | 1 | Del Olmo | 24 | 5 |
| 0 | 7 | Carnicerías | 18 | 6 |
| 24 | 6 | Marqués de San Nicolás | 83 | 6 |
| 28 | 15 | U.E.K.10.2 "Ctra.Laguardia" Parcela-4 | | 6 |

Datos de La Rioja y Nacionales, relativos a Viviendas

Licencias de Construcción

[La Rioja](#)

Fuente, Ministerio de Fomento

| | Nº de edificios |
|--------------------------|-----------------|
| De enero a julio de 2019 | 41 |
| En el año 2018 | 82 |

| | Nº de viviendas |
|--------------------------|-----------------|
| De enero a julio de 2019 | 223 |
| En el año 2018 | 140 |

Estimación del Parque de Viviendas

Fuente: Ministerio de Fomento

| Año | | TOTAL |
|------|-----------------|------------|
| 2001 | Nacional | 21.033.759 |
| | La Rioja | 156.769 |
| 2002 | Nacional | 21.487.307 |
| | La Rioja | 160.891 |
| 2003 | Nacional | 21.926.409 |
| | La Rioja | 164.544 |
| 2004 | Nacional | 22.417.950 |
| | La Rioja | 168.166 |
| 2005 | Nacional | 22.927.382 |
| | La Rioja | 172.723 |
| 2006 | Nacional | 23.493.772 |
| | La Rioja | 178.439 |
| 2007 | Nacional | 24.034.966 |
| | La Rioja | 183.619 |
| 2008 | Nacional | 24.569.715 |
| | La Rioja | 190.047 |
| 2009 | Nacional | 24.908.126 |
| | La Rioja | 194.533 |
| 2010 | Nacional | 25.106.251 |
| | La Rioja | 197.274 |
| 2011 | Nacional | 25.249.053 |
| | La Rioja | 198.973 |
| 2012 | Nacional | 25.382.415 |
| | La Rioja | 200.183 |
| 2013 | Nacional | 25.441.306 |
| | La Rioja | 200.805 |
| 2014 | Nacional | 25.492.335 |
| | La Rioja | 201.216 |
| 2015 | Nacional | 25.541.915 |
| | La Rioja | 201.553 |
| 2016 | Nacional | 25.586.279 |
| | La Rioja | 201.969 |
| 2017 | Nacional | 25.645.100 |
| | La Rioja | 202.403 |
| 2018 | Nacional | 25.712.744 |
| | La Rioja | 203.058 |

Población por CALLE de residencia, a 1-1-2020

| Calle | Pobl. |
|-----------------------------|-------|
| Acequia | 570 |
| Agoncillo | 130 |
| Alameda | 105 |
| Albia de Castro | 172 |
| Albornoz | 4 |
| Alcalde Emilio Francés | 1.175 |
| Alcanadre | 158 |
| Alemania | 255 |
| Alfonso VI | 1.914 |
| Almería | 1 |
| Ana María Matute | 66 |
| Antonio de Nebrija | 125 |
| Arnao de Bruselas | 94 |
| Arquit. Alamo y Ceballos | 110 |
| Artesanos | 303 |
| Asientos | 89 |
| Ateneo Riojano | 620 |
| Aurora Infante | 350 |
| Austria | 173 |
| Avda. de la Paz | 3.069 |
| Avda. de la Playa | 215 |
| Avda. de la Sierra | 1.070 |
| Avda. de Aragón | 1 |
| Avda. de Francia | 253 |
| Avda. de La Rioja | 155 |
| Avda. de Laguardia | 2 |
| Avda. de Logroño | 5 |
| Avda. de Madrid | 1.595 |
| Avda. de Zaragoza | 635 |
| Avda. del Moncalvillo | 412 |
| Avda. Autonomía de La Rioja | 86 |
| Avda. Bailén | 348 |
| Avda. Burgos | 1.311 |
| Avda. Club Deportivo | 1.659 |
| Avda. Colón | 1.757 |
| Avda. España | 440 |
| Avda. Jorge Vigón | 2.285 |
| Avda. Juan XXIII | 484 |
| Avda. Lobete | 753 |
| Avda. Lope de Vega | 1.137 |
| Avda. Manuel de Falla | 1.737 |
| Avda. Miguel Delibes | 232 |
| Avda. Navarra | 408 |
| Avda. Pérez Galdós | 2.699 |
| Avda. Pío XII | 859 |
| Avda. Portugal | 380 |
| Avda. República Argentina | 1.429 |
| Avda. Salustiano Olózaga | 25 |
| Avda. Viana | 63 |
| Bélgica | 88 |
| Baltasar Gracián | 372 |
| Banasteros | 14 |
| Barbazán | 48 |
| Barrera | 346 |
| Barriocepo | 162 |
| Beato Berrio Ochoa | 176 |
| Beatos Mena y Navarrete | 1.157 |
| Belchite | 821 |
| Beneficencia | 446 |
| Benemérito C. Guardia Civil | 480 |

| Calle | Pobl. |
|--------------------------|-------|
| Beratúa | 1.279 |
| Beti Jai | 60 |
| Blanco Lac | 330 |
| Boterías | 2 |
| Bretón de los Herreros | 380 |
| Caballería | 57 |
| Caballero de la Rosa | 750 |
| Cabo Noval | 174 |
| Calahorra | 191 |
| Calleja Vieja I | 29 |
| Calleja Vieja II | 10 |
| Calleja Vieja III | 6 |
| Calleja Vieja IV | 1 |
| Camino de la Fábrica | 2 |
| Camino de la Fombera | 3 |
| Camino de la Magdalena | 11 |
| Camino de Fuenmayor | 8 |
| Camino de Lapuebla | 9 |
| Camino de San Adrián | 10 |
| Camino de Vega | 3 |
| Camino del Cristo | 5 |
| Camino del Polvorín | 1 |
| Camino Canicalejo | 17 |
| Camino Cascajos | 12 |
| Camino Cónsul | 4 |
| Camino Pantano | 3 |
| Camino Viejo de Alberite | 50 |
| Camino Viejo de Lardero | 1 |
| Camino Viejo de Oyón | 22 |
| Camino Viejo de Viana | 24 |
| Camino Viejo del Cortijo | 4 |
| Canalejas | 250 |
| Canicalejo | 50 |
| Cantabria | 766 |
| Capitán Gallarza | 26 |
| Capitán Gaona | 148 |
| Cardenal Aguirre | 38 |
| Carmen Medrano | 1.310 |
| Carnicerías | 25 |
| Carretera de Navarra | 37 |
| Carretera del Cortijo | 41 |
| Carretera Burgos | 2 |
| Carretera Laguardia | 4 |
| Carretil | 124 |
| Cerámica | 259 |
| Cerezos | 99 |
| Cervera | 31 |
| Chile | 1.720 |
| Cierzo | 30 |
| Ciriaco Garrido | 359 |
| Ciudad de Vitoria | 746 |
| Clavijo | 665 |
| Cofradía del Pez | 16 |
| Colgada | 6 |
| Concepción Arenal | 112 |
| Conde de Superunda | 455 |
| Congreso | 62 |
| Coronilla | 107 |
| Corral de los Frailes | 4 |
| Coruña | 168 |

| Calle | Pobl. |
|----------------------------|-------|
| Cuchillería | 42 |
| Damián Forment | 49 |
| Daniel Trevijano | 58 |
| Daroqa de Rioja | 176 |
| De la Fundición | 652 |
| Del Olmo | 19 |
| Del Piquete | 290 |
| Del Pozo | 4 |
| Del Queibro | 2 |
| Del Salto | 2 |
| Del Salvador | 63 |
| Del Trillo | 37 |
| Diego Velázquez | 659 |
| Dinamarca | 144 |
| Divino Maestro | 82 |
| Doce Ligero de Artillería | 886 |
| Doctor Múgica | 1.133 |
| Doctores Castroviejo | 635 |
| Donostia - San Sebastián | 143 |
| Duques de Nájera | 3.509 |
| Duquesa de la Victoria | 1.895 |
| Ebro | 168 |
| Egido | 9 |
| Eibar | 531 |
| El Carmen | 8 |
| El Coso | 53 |
| El Cristo | 35 |
| El Horno | 47 |
| El Laurel | 40 |
| El Norte | 126 |
| El Oeste | 824 |
| El Peso | 2 |
| El Pino | 91 |
| El Puente | 19 |
| Eliseo Pinedo | 510 |
| Emilia Pardo Bazán | 149 |
| Enrique Granados | 288 |
| Entrena | 130 |
| Escobosa | 1 |
| Escuelas Pías | 675 |
| Escultor Daniel | 70 |
| Estambrera | 1.481 |
| Estanque | 64 |
| Esteban de Ágreda | 32 |
| Esteban Manuel Villegas | 609 |
| Esteban Melón | 28 |
| Esteban Oca y Merino | 29 |
| Fábricas | 56 |
| Fausto Elhúyar | 101 |
| Fermín Irigaray | 169 |
| Fernán Caballero | 63 |
| Ferrocarril | 2 |
| Finlandia | 179 |
| Francisco de Quevedo | 851 |
| Francisco Martínez Zaporta | 31 |
| Frontón | 45 |
| Fuenmayor | 1.052 |
| Galicia | 214 |
| García Lorca | 178 |
| García Morato | 192 |

Población por CALLE de residencia, a 1-1-2020

| Calle | Pobl. |
|-------------------------|-------|
| Garcilaso de la Vega | 166 |
| General Espartero | 386 |
| General Urrutia | 1.478 |
| General Vara de Rey | 2.408 |
| General Yagüe | 630 |
| Gonzalo de Berceo | 1.888 |
| Graciano | 8 |
| Gran Bretaña | 299 |
| Gran Vía Juan Carlos I | 2.251 |
| Grecia | 52 |
| Guillén de Brocar | 313 |
| Guipúzcoa | 43 |
| Gustavo Adolfo Bécquer | 209 |
| Hermanos Hircio | 475 |
| Hermanos Moroy | 38 |
| Herrerías | 129 |
| Holanda | 261 |
| Hospital Militar | 84 |
| Hospital Viejo | 31 |
| Huertas | 110 |
| Huesca | 3.301 |
| Ingeniero La Cierva | 341 |
| Ingenie. Pino y Amorena | 590 |
| Iregua | 25 |
| Irlanda | 272 |
| Isaac Albéniz | 343 |
| Italia | 274 |
| Javier Martínez Laorden | 153 |
| Joaquín Turina | 361 |
| José María Lope Toledo | 347 |
| José Zorrilla | 194 |
| Juan Boscán | 962 |
| Juan II | 445 |
| Juan José Elhúyar | 62 |
| Juan Lobo | 58 |
| Lérida | 192 |
| La Brava | 4 |
| La Cadena | 28 |
| La Cadena Varea | 323 |
| La Campa | 481 |
| La Caridad | 237 |
| La Cigüeña | 1.253 |
| La Industria | 195 |
| La Manzanera | 668 |
| La Merced | 13 |
| La Ribera | 87 |
| La Serna | 2 |
| La Vega | 43 |
| Labradores | 1.349 |
| Lardero | 1.398 |
| Las Cañas | 1 |
| Las Gaunas | 32 |
| Las Terrazas | 90 |
| Lavadero | 35 |
| Los Baños | 69 |
| Los Cameros | 202 |
| Los Fueros de Logroño | 99 |
| Los Guindos | 32 |
| Lugo | 17 |
| Luis de Ulloa | 282 |

| Calle | Pobl. |
|-----------------------------|-------|
| Luis Barrón | 1.044 |
| Luxemburgo | 255 |
| Málaga | 53 |
| Madre de Dios | 1.730 |
| Madre Paula Montalt | 161 |
| Magisterio | 1 |
| Manantiales | 284 |
| Manresa | 147 |
| María de la O Lejárraga | 114 |
| Mª Teresa Gil de Gárate | 925 |
| María Teresa León | 68 |
| Mqu. de la Ensenada | 1.998 |
| Mqu de Fuertegollano | 291 |
| Marqués de Larios | 679 |
| Marqués de Murrieta | 1.841 |
| Marqués de San Nicolás | 337 |
| Marqués de Vallejo | 56 |
| Martín Zurbano | 53 |
| Medrano | 149 |
| Menéndez Pelayo | 401 |
| Mercaderes | 74 |
| Miguel Villanueva | 231 |
| Milicias | 487 |
| Monasterio de Suso | 54 |
| Monasterio de Yuso | 189 |
| Montesoria | 108 |
| Muro de Cervantes | 59 |
| Muro del Carmen | 57 |
| Muro Frco de la Mata | 168 |
| Najerilla | 96 |
| Navarrete el Mudo | 151 |
| Nestares | 165 |
| Nieva (de Cameros) | 274 |
| Nocedillo | 238 |
| Nuestra Señora del Pilar | 30 |
| Obispo Blanco Nájera | 403 |
| Obispo Bustamante | 6 |
| Obispo Fidel García | 229 |
| Obispo Lepe | 234 |
| Obispo Rubio Montiel | 130 |
| Olivares | 138 |
| Ollerías | 21 |
| Once de Junio | 105 |
| Orense | 197 |
| Ortega y Gasset | 656 |
| Oviedo | 339 |
| Oyón | 79 |
| Padre Claret | 788 |
| Padre Marín | 1.153 |
| Pajares | 6 |
| Pamplona | 461 |
| Panzares | 179 |
| Pque de los Picos de Urbión | 612 |
| Parque de Las Gaunas | 300 |
| Parque de Los Lirios | 541 |
| Parque de San Adrián | 615 |
| Parque de San Miguel | 552 |
| Parque de Santa Juliana | 229 |
| Parque del Carmen | 290 |
| Parque El Cubo | 28 |

| Calle | Pobl. |
|-----------------------------|-------|
| Parque Miguel Hernández | 66 |
| Pasada Canicalejo | 1 |
| Pasada Chivero | 11 |
| Pasadera | 363 |
| Paseo de la Constitución | 685 |
| Pº Basilio Gurrea Cárdenas | 61 |
| Paseo de Las Norias | 29 |
| Paseo del Prior | 1.026 |
| Pº Francisco Sáez Porres | 136 |
| Pedregales | 978 |
| Pedro Ontillera | 171 |
| Pepe Blanco | 450 |
| Pepe Eizaga | 80 |
| Pepe Maguregui | 129 |
| Pescadores | 5 |
| Picón | 1 |
| Pintor Rosales | 546 |
| Pintor Sorolla | 205 |
| Piqueras | 1.073 |
| Plantío | 55 |
| Platerías | 41 |
| Plaza de la Diana | 120 |
| Plaza de la Vendimia | 292 |
| Plaza de las Gaunas | 55 |
| Plaza de Amós Salvador | 12 |
| Plaza de Europa | 13 |
| Plaza de Maestro Lope | 118 |
| Pza de Pantaleona Melón | 12 |
| Plaza de San Agustín | 10 |
| Plaza de San Pedro | 18 |
| Plaza del Coso | 92 |
| Plaza del Mercado | 89 |
| Plaza del Sotillo | 53 |
| Plaza Alférez Provisional | 128 |
| Plaza Barrio de Ballesteros | 30 |
| Plaza Fermín Gurbindo | 393 |
| Plaza Iglesia | 4 |
| Plaza Iglesia Cortijo | 20 |
| Pza Inmaculada Concepción | 40 |
| Plaza Joaquín Elizalde | 80 |
| Plaza Juan Miró | 319 |
| Pza M. Teresa de Calcuta | 6 |
| Plaza Martínez Flamarique | 312 |
| Plaza Primero de Mayo | 734 |
| Plaza Tomás y Valiente | 287 |
| Pza Virgen de la Esperanza | 171 |
| Poeta Prudencio | 927 |
| Poniente | 235 |
| Pontevedra | 143 |
| Portales | 341 |
| Portillejo | 1.213 |
| Pradejón | 66 |
| Prado Lagar | 1 |
| Pres. Leopoldo Calvo Sotelo | 1.171 |
| Puente Madre | 8 |
| Purita Ugalde | 171 |
| Quintiliano | 348 |
| Río Cidacos | 153 |
| Río Isla | 218 |
| Río Leza | 61 |

Población por CALLE de residencia, a 1-1-2020

| Calle | Pobl. |
|--------------------------|-------|
| Río Linares | 79 |
| Río Lomo | 201 |
| Río Oja | 177 |
| Río Somero | 70 |
| Rafael Azcona | 528 |
| Ramírez de Velasco | 147 |
| Ramblasque | 18 |
| Ramón y Cajal (Santiago) | 114 |
| Rey Pastor | 1.182 |
| RodanCHA | 187 |
| Rodejón | 54 |
| Rodríguez Paterna | 112 |
| Rodrigo de Arriaga Mendo | 124 |
| Ronda de los Cuarteles | 1.049 |
| Ruavieja | 335 |
| Rumanía | 100 |
| Ruperto Gómez de Segura | 116 |
| Sagasta | 183 |
| Salamanca | 283 |
| Samalar | 547 |
| San Adrián | 402 |
| San Agustín | 66 |
| San Antón | 731 |
| San Bartolomé | 28 |
| San Bernabé | 112 |
| San Cosme | 40 |
| San Damián | 116 |
| San Felices | 286 |
| San Gil | 70 |
| San Ignacio de Loyola | 145 |
| San Isidro | 66 |
| San Jerónimo Hermosilla | 108 |
| San José de Calasanz | 534 |
| San Juan | 138 |
| San Juan Pablo II | 103 |
| San Lázaro | 59 |
| San Matías | 304 |
| San Mateo | 58 |
| San Millán | 1.075 |
| San Pablo | 7 |
| San Prudencio | 532 |
| San Roque | 14 |
| San Sebastián | 8 |
| Sancho el Mayor | 214 |
| Santa Beatriz de Silva | 22 |
| Santa Fé | 47 |
| Santa Isabel | 329 |
| Santa Justa | 299 |
| Santa Marina | 249 |
| Santiago | 36 |
| Santiago Cortijo | 10 |
| Saturnino Ulargui | 277 |
| Segundo Arce | 528 |
| Segundo Santo Tomás | 231 |

| Calle | Pobl. |
|-------------------------|-------|
| Senado | 193 |
| Senda de la Servilla | 8 |
| Senda de la Vía | 1 |
| Senda de los Pedregales | 12 |
| Senda de Las Cañas | 1 |
| Sequoias | 86 |
| Serradero | 467 |
| Servillas | 322 |
| Siervas de Jesús | 90 |
| Siete Infantes de Lara | 411 |
| Sojuela | 422 |
| Somosierra | 994 |
| Sorzano | 656 |
| Sotillo | 32 |
| Suecia | 271 |
| Sur | 65 |
| Término Gurusilla | 8 |
| Tejada | 76 |
| Tejeras | 692 |
| Teruel | 284 |
| Tirso de Molina | 515 |
| Toledo | 106 |
| Torrecilla(en Cameros) | 397 |
| Torrecillas | 135 |
| Torreña | 469 |
| Trav. Avda. de Madrid | 163 |
| Trav. de Ollerías | 2 |
| Trav. de Palacio | 8 |
| Trav. de Piqueras | 40 |
| Trav. de San Lázaro | 5 |
| Trav. de San Roque | 19 |
| Trav. Cabo Noval | 35 |
| Travesía Carretil | 4 |
| Travesía Frontón | 47 |
| Travesía Laurel | 31 |
| Tricio | 97 |
| Trinidad | 341 |
| Trujal | 7 |
| Tudela | 380 |
| Vélez de Guevara | 1.264 |
| Víctor Pradera | 145 |
| Valcuerna | 270 |
| Valdegastea | 103 |
| Valdelanas | 53 |
| Valdeosera | 317 |
| Valderuga | 81 |
| Vicente Ochoa | 42 |
| Villa Carmela | 26 |
| Villa Natura | 12 |
| Villamediana | 772 |
| Viura | 14 |
| Viveros | 104 |
| Yerros | 7 |
| 8 de Marzo | 43 |

Cambios de denominación de calles

Acuerdo de la JGL de 22 de mayo 2019

nombre anterior

Nueva denominación

General Sanjurjo

San Juan Pablo II

Antonio Sagastuy

Javier Martínez Laorden (arquitecto)

Acuerdo de la JGL de 2 de octubre 2019

nombre anterior

Nueva denominación

Gran Vía del Rey Don Juan Carlos I

Gran Vía Juan Carlos I

Acuerdo de la JGL de 13 de noviembre 2019 - Adcrispción denominación

Rotonda situada en la confluencia de las calles
Puente, Ruavieja, San Gregorio, San Francisco,
y Avenida de Viana

Glorieta Personal Médico

Acuerdo de la JGL de 11 de julio 2018

nombre anterior

Nueva denominación

Defensores de Villarreal

8 de Marzo

General Primo de Rivera

Ateneo Riojano

Teniente Coronel Santos Ascarza

Alcalde Emilio Francés

Acuerdo de la JGL de 31 de agosto 2016

nombre anterior

Nueva denominación

Calvo Sotelo

Presidente Leopoldo Calvo Sotelo

Capitán Cortés

Beti Jai

Coronel Inerarity

Beata M^a Pilar Izquierdo

Miguel Escalona Heredia

Rodrigo de Arriaga Mendo

Plaza Luis Martín Ballesteros

Plaza Barrio de Ballesteros

Parque D. Eduardo González Gallarza

Parque Gallarza

Elecciones 2019

En el año 2019 se han Convocado Elecciones en tres ocasiones:

a Cortes Generales, en dos ocasiones, 28 de abril y 10 de noviembre

Elecciones Municipales, al Parlamento Autonómico y al Parlamento Europeo, día 26 de mayo.



El Ayuntamiento de Logroño, de conformidad con la Legislación vigente, proyecta y dispone toda la infraestructura necesaria en los procesos electorales.

En las tres convocatorias de este año, Logroño ha contado con:

| LOGROÑO | | Mesas Electtorales | Locales Electtorales | Tres Sorteos para elegir a los miembros de las Mesas |
|----------------|-----------|-----------------------|-------------------------|---|
| Distritos | Secciones | 183 | 40 | 1.647 personas en cada sorteo |
| 6 | 109 | | | |



| Nº Mesas | COLEGIO ELECTORAL |
|----------|---------------------------------------|
| 6 | AYUNTAMIENTO |
| 5 | BIBLIOTECA |
| 4 | C.BRETON DE LOS HERREROS |
| 3 | C. CABALLERO DE LA ROSA |
| 2 | CASA DE LAS CIENCIAS |
| 6 | C. GONZALO de BERCEO (Cascajos) |
| 8 | C. DOCTOR CASTROVIEJO |
| 4 | C.DUQUESA DE LA VICTORIA |
| 6 | EDIFICIO SALUD LABORAL |
| 7 | Edificio QUINTILIANO |
| 5 | ESCUELA OFICIAL DE IDIOMAS |
| 5 | C. GENERAL ESPARTERO |
| 1 | SALA de EXPOSICIONES de IBERCAJA |
| 5 | IES BATALLA DE CLAVIJO |
| 8 | IES COMERCIO |
| 5 | IES COSME GARCIA |
| 5 | IES ESCULTOR DANIEL |
| 4 | ADORATRICES |
| 7 | INSTITUTO TOMÁS MINGOT |
| 6 | CENTRO CÍVICO DE YAGÜE |
| 6 | C.JUAN YAGUE |
| 6 | C. LA GUINDALERA |
| 4 | C. LAS GAUNAS |
| 5 | C. LOS BOSCOS |
| 5 | C. MADRE DE DIOS |
| 3 | C. MADRE PAULA MONTALT |
| 4 | C. MILENARIO DE LA LENGUA |
| 4 | C. NAVARRETE EL MUDO |
| 4 | Ntra.Sra.del BUEN CONSEJO (AGUSTINAS) |
| 4 | C.OBISPO BLANCO NAJERA |
| 2 | C. VARIA |
| 1 | C. INFANTIL D. de la VICTORIA |
| 3 | C. REY PASTOR-CAPUCHINOS |
| 2 | C. SAN FRANCISCO |
| 2 | C. SAN PIO X |
| 5 | C. SIETE INFANTES DE LARA |
| 4 | C. VELEZ DE GUEVARA |
| 4 | C. VICENTE OCHOA |
| 7 | C.VUELO MADRID MANILA |
| 6 | POLIDEPORTIVO LAS GAUNAS |

Entre las tres convocatorias se prepararon, colocaron y retiraron

1.281 Y

549



Elecciones 2019

Censo de españoles residentes en el extranjero CERA 2019

| | A 1 nov. | A 1 oct. | A 1 sept. | A 1 agos. | A 1 julio | A 1 junio | A 1 mayo | A 1 abril |
|-----------------|-----------|-----------|-----------|-----------|-----------|-----------|-----------|-----------|
| La Rioja | 16.527 | 16.429 | 16.349 | 16.314 | 16.350 | 16.337 | 16.186 | 16.192 |
| Logroño | 7.296 | 7.229 | 7.191 | 7.167 | 7.189 | 7.172 | 7.078 | 7.085 |
| Nacional | 2.131.098 | 2.124.352 | 2.116.406 | 2.107.107 | 2.111.202 | 2.112.448 | 2.108.123 | 2.100.941 |

CERA La Rioja a 1 nov 2019 16.527

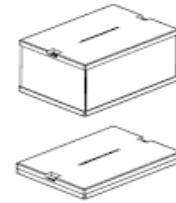
| <u>País de residencia</u> | <u>Pobl.</u> |
|---------------------------|--------------|
| ALEMANIA | 461 |
| ANDORRA | 23 |
| AUSTRIA | 25 |
| BÉLGICA | 144 |
| DINAMARCA | 14 |
| ESTONIA | 2 |
| FINLANDIA | 11 |
| FRANCIA | 1.004 |
| HUNGRÍA | 1 |
| IRLANDA | 50 |
| ISLANDIA | 5 |
| ITALIA | 91 |
| LUXEMBURGO | 16 |
| MALTA | 1 |
| NORUEGA | 21 |
| PAÍSES BAJOS | 114 |
| POLONIA | 7 |
| PORTUGAL | 37 |
| REINO UNIDO | 671 |
| REPÚBLICA CHECA | 4 |
| REPÚBLICA ESLOVACA | 2 |
| RUMANÍA | 1 |
| RUSIA | 3 |
| SUECIA | 43 |
| SUIZA | 287 |
| ANGOLA | 1 |
| ARGELIA | 2 |
| CAMERÚN | 1 |
| EGIPTO | 3 |
| GUINEA ECUATORIAL | 7 |
| LIBERIA | 1 |
| MARRUECOS | 19 |
| NÍGER | 1 |
| REPÚ.DEMOC. CONGO | 2 |
| SUDÁFRICA | 8 |
| TOGO | 2 |
| TÚNEZ | 3 |
| ARGENTINA | 5.938 |
| BOLIVIA | 179 |
| BRASIL | 556 |

| <u>País de residencia</u> | <u>Pobl.</u> |
|---------------------------|--------------|
| CANADÁ | 124 |
| CHILE | 3.665 |
| COLOMBIA | 206 |
| COSTA RICA | 50 |
| CUBA | 147 |
| ECUADOR | 222 |
| EL SALVADOR | 9 |
| EE UU DE AMÉRICA | 498 |
| GUATEMALA | 89 |
| HONDURAS | 6 |
| MÉXICO | 594 |
| NICARAGUA | 11 |
| PANAMÁ | 44 |
| PARAGUAY | 143 |
| PERÚ | 119 |
| REPÚ. DOMINICANA | 53 |
| URUGUAY | 182 |
| VENEZUELA | 382 |
| ARABIA SAUDÍ | 8 |
| CHINA | 26 |
| COREA | 1 |
| EMIRATOS ÁRABES | 15 |
| FILIPINAS | 28 |
| INDIA | 4 |
| INDONESIA | 7 |
| IRÁN | 1 |
| ISRAEL | 6 |
| JAPÓN | 13 |
| KUWAIT | 2 |
| LÍBANO | 1 |
| MALASIA | 1 |
| Otros PAÍSES de ASIA | 1 |
| PAKISTÁN | 11 |
| PALESTINA | 1 |
| QATAR | 6 |
| SINGAPUR | 9 |
| TAILANDIA | 13 |
| TURQUÍA | 1 |
| AUSTRALIA | 64 |
| NUEVA ZELANDA | 3 |

Decimoterceras Elecciones Generales desde la actual monarquía parlamentaria

XIII Legislatura en el Congreso de los Diputados y en el Senado

| | <u>Año</u> | |
|-----------------|------------|---------------------------|
| 15 de junio | 1977 | Legislatura Constituyente |
| 1 de marzo | 1979 | I Legislatura |
| 28 de octubre | 1982 | II Legislatura |
| 22 de junio | 1986 | III Legislatura |
| 29 de octubre | 1989 | IV Legislatura |
| 6 de junio | 1993 | V Legislatura |
| 3 de marzo | 1996 | VI Legislatura |
| 12 de marzo | 2000 | VII Legislatura |
| 14 de marzo | 2004 | VIII Legislatura |
| 9 de marzo | 2008 | IX Legislatura |
| 20 de noviembre | 2011 | X Legislatura |
| 20 de diciembre | 2015 | XI Legislatura |
| 26 de junio | 2016 | XII Legislatura |
| 28 de abril | 2019 | XIII Legislatura |



Resultado NACIONAL

composición del CONGRESO

| <u>Partidos</u> | <u>Escños</u> | <u>%</u> |
|-------------------|---------------|----------|
| PSOE | 123 | 28,68 |
| PP | 66 | 16,7 |
| Cs | 57 | 15,86 |
| UNIDAS PODEMOS | 33 | 11,06 |
| VOX | 24 | 10,26 |
| ERC | 15 | 3,89 |
| ECP | 7 | 2,35 |
| JxCAT | 7 | 1,91 |
| PNV | 6 | 1,51 |
| EH Bildu | 4 | 0,99 |
| PODEMOS-EU | 2 | 0,91 |
| COMPROMIS | 1 | 0,66 |
| Coalición Canaria | 2 | 0,53 |
| Navarra Suma | 2 | 0,41 |
| RPCantabria | 1 | 0,2 |

Composición del SENADO

| <u>Partidos</u> | <u>Escños</u> |
|-----------------|---------------|
| PSOE | 123 |
| PP | 54 |
| ERC | 11 |
| PNV | 9 |
| Cs | 4 |
| NA+ | 3 |
| JxCat | 2 |
| EH Bildu | 1 |
| ASG | 1 |

El **Senado** en la XIII Legislatura ha estado compuesto por 265 Senadores, de elección directa 208

PARTICIPACIÓN y RESULTADOS en LA RIOJA

CONGRESO 4 Escaños

| | | |
|-----------------|---------|---------|
| Participación | 78.11% | |
| Mesas | 501 | |
| Censo escrutado | 233.369 | |
| Votos | 178.540 | 76.42 % |
| Abstenciones | 51.136 | 21.89 % |
| Votos en blanco | 1.454 | 0.62 % |
| Votos nulos | 2.509 | 1.07 |

| Partidos | % voto | Nº votos |
|------------------|--------|----------|
| PSOE | 31.7% | 57.060 |
| PP | 26.53% | 47.747 |
| Ciudadanos | 17.81% | 32.060 |
| VOX | 8.98% | |
| RECORTES CERO-GV | 0.15 | |

resultado

| | |
|------------|----------|
| PSOE | 2 |
| PP | 1 |
| Ciudadanos | 1 |

SENADO en La Rioja 4 Escaños

| | | |
|-----------------|--------|---------|
| Abstención | 21,84% | 50.974 |
| Participación | 78,16% | 182.476 |
| Votos en blanco | 1,63% | 2.905 |
| Votos nulos | 2,60% | 4.744 |

| Partidos | % voto | Nº votos | resultado |
|----------|--------|----------|-----------|
| PSOE | 32,65% | 166.933 | 3 |
| PP | 28,36% | 145.009 | 1 |
| Cs | 17,28% | 88.320 | - |
| UP | 10,58% | 54.068 | - |
| VOX | 7,78% | 39.762 | - |
| PR+ | 1,65% | 8.438 | - |
| PACMA | 1,09% | 5.560 | - |

PARTICIPACIÓN y RESULTADOS en Logroño

CONGRESO

| | | |
|-----------------|---------|---------|
| Participación | 78.59% | |
| Mesas | 183 | |
| Censo escrutado | 111.806 | |
| Votos | 86.078 | 76.99 % |
| Abstenciones | 23.943 | 21.41 % |
| Votos en blanco | 700 | 0.63 % |
| Votos nulos | 1.085 | 0.97 % |

| Partidos | % voto | Nº votos |
|------------|--------|----------|
| PSOE | 31.38% | 27.228 |
| PP | 24.13% | 20.936 |
| Ciudadanos | 19.28% | 16.728 |
| U Podemos | 12.88% | 11.173 |
| VOX | 8.82% | 7.652 |

SENADO en Logroño

| | | |
|-----------------|--------|--------|
| Abstención | 21,41% | 23.940 |
| Participación | 78,59% | 87.867 |
| Votos en blanco | 1,48% | 1.274 |
| Votos nulos | 2,24% | 1.967 |

| Partidos | % voto | Nº votos |
|----------|--------|----------|
| PSOE | 32,06% | 79.179 |
| PP | 25,85% | 63.838 |
| Cs | 18,71% | 46.193 |
| UP | 11,62% | 28.698 |
| VOX | 7,83% | 19.334 |
| PR+ | 1,94% | 4.802 |
| PACMA | 1,22% | 3.017 |

Elecciones 26 de mayo 2019



Municipales, Autonómicas y al Parlamento Europeo

Las elecciones en cifras

Datos del Ministerio del Interior

| | |
|---|-----------|
| Nuevos electores desde las Elecciones Generales 2016 | 1.190.646 |
| Nuevos electores desde las Elecciones Locales 2015 | 1.618.987 |
| Nuevos electores desde las Elecc. Parlamento Europeo 2014 | 2.013.064 |

| | Elecciones P.Europeo | Elecciones Locales |
|--|-------------------------|-----------------------|
| Población de derecho | 46.722.980 | 46.722.980 |
| CENSOS ELECTORALES (fuente INE) | | |
| Censo de españoles residentes en España (CER) | 34.803.653 | 34.803.653 |
| Censo de españoles residentes ausentes en el extranjero | 2.103.216 | 2.103.216 |
| Censo de residentes extranjeros en España (UE y Noruega) | 365.310 | 466.316 |
| Total Censo | 37.272.179 | 37.373.185 |
| ADMINISTRACIÓN ELECTORAL | | |
| Junta Electoral Central | 1 | 1 |
| Juntas Electorales Provinciales | 50 | 50 |
| Juntas Electorales De Zona | 303 | 303 |
| Miembros Juntas Electorales | 2.182 | 2.182 |
| CIRCUNSCRIPCIONES, COLEGIOS, SECCIONES, MESAS | | |
| Municipios | 8.131 | 8.131 |
| Colegios Electorales | 23.194 | 23.194 |
| Secciones Electorales | 36.301 | 36.301 |
| Mesas Electorales | 60.076 | 60.076 |
| Miembros de Mesas (titulares) | 180.228 | 180.228 |
| Miembros de Mesas (suplentes) | 360.456 | 360.456 |
| Total Miembros de Mesa | 540.684 | 540.684 |
| MEDIOS MATERIALES | | |
| Urnas | 70.000 | 215.000 |
| Cabinas | 59.000 | 59.000 |
| Total papeletas | 800.000.000 | -- |
| Sobres a confeccionar Administración del Estado | 37.000.000 | 36.000.000 |

Elecciones Municipales, 26 de mayo de 2019

Elecciones Municipales

en el actual periodo constitucional

| |
|-----------|
| 1979-1983 |
| 1983-1987 |
| 1987-1991 |
| 1991-1995 |
| 1995-1999 |
| 1999-2003 |
| 2003-2007 |
| 2007-2011 |
| 2011-2015 |
| 2015-2019 |
| 2019-2023 |



Para las Elecciones Municipales de 26 de mayo de 2019

| | Nº Municipios | Distritos | Secciones Censales | Mesas Electorales | Locales Electorales |
|----------------|---------------|-----------|--------------------|-------------------|---------------------|
| Nacional | 8.131 | 10.486 | 36.301 | 60.076 | 23.197 |
| La RIOJA | 174 | 192 | 343 | 501 | 255 |
| LOGROÑO | | 6 | 109 | 183 | 40 |

Electores residentes en España y en el Extranjero

| CER | |
|------------------------------------|---------------|
| Electores españoles residentes en: | |
| LOGROÑO | el extranjero |
| <u>111.795</u> | <u>7.108</u> |
| La Rioja | el extranjero |
| 233.615 | 16.247 |

| CERE |
|---------------------------------|
| Elec extranjeros residentes en: |
| LOGROÑO |
| 888 |
| La Rioja |
| 3.035 |

Elecciones Municipales, 26 de mayo de 2019

PARTICIPACIÓN y RESULTADOS en Logroño

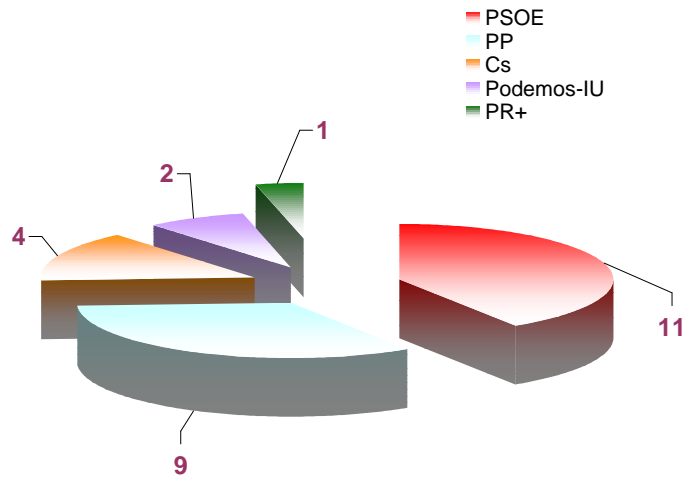


| | | |
|----------------------|---------|---------|
| Mesas Electorales | 183 | |
| Colegios Electorales | 40 | |
| Censo escrutado | 112.682 | |
| Nº de votantes | 75.733 | |
| Votos a candidaturas | 74.462 | 66,08 % |
| Votos válidos | 75.135 | |
| Abstenciones | 36.949 | 32,79 % |
| Votos en blanco | 683 | 0,60 % |
| Votos nulos | 598 | 0,53 % |

Participación: 67,21%

Resultados

| Candidaturas | nº de Votos | % | Nº concejales |
|-------------------|-------------|-------|---------------|
| PSOE | 28.066 | 37,36 | 11 |
| PP | 22.135 | 29,46 | 9 |
| Cs | 10.067 | 13,4 | 4 |
| Podemos-IU | 5.341 | 7,11 | 2 |
| PR+ | 4.173 | 5,55 | 1 |
| Vox | 3.076 | | |
| Cambialo | 1.419 | | |
| PUM+J | 185 | | |



27 ediles
Ayuntamiento de Logroño

Elecciones Municipales en La Rioja

PARTICIPACIÓN y RESULTADOS en LA RIOJA

| | | | en el año 2015 | |
|-----------------|--------|---------|----------------|---------|
| Participación | 69,92% | 164.143 | 70,99% | 167.865 |
| Votos en blanco | 1,46% | 2.360 | 2,16% | 3.535 |
| Votos nulos | 1,41% | 2.320 | 2,36% | 3.955 |
| Abstención | 30,08% | 70.619 | 29,01% | 68.582 |

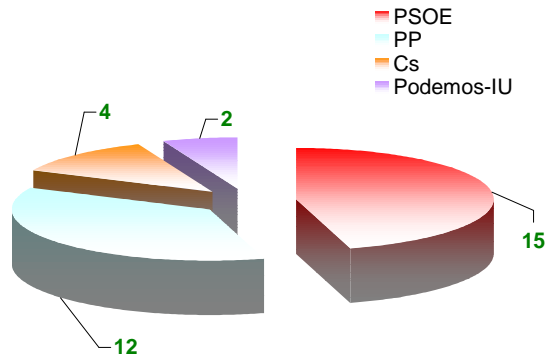
Resultados suma de todos los municipios

| Candidaturas | Concejales | % voto | Nº votos |
|--------------|------------|---------------|---------------|
| PSOE | 377 | 38,70% | 62.626 |
| PP | 511 | 34,32% | 55.540 |
| Cs | 25 | 9,29% | 15.030 |
| PR+ | 43 | 4,55% | 7.357 |
| IU | 10 | 0,99% | 1.602 |
| TU | 7 | 0,20% | 316 |
| DM-LA | 7 | 0,19% | 305 |

Elecciones al Parlamento de La Rioja, 26 de mayo 2019

Composición del Parlamento

| | |
|------------|----|
| PSOE | 15 |
| PP | 12 |
| Cs | 4 |
| Podemos-IU | 2 |



33 Diputados

Datos de Logroño

| | | Candidaturas | Nº votos | % |
|-----------------------------|--------------|--------------|----------|-------|
| Censo | 111.797 | PSOE | 28.289 | 37,84 |
| Votos | 75.434 | PP | 21.984 | 29,41 |
| Votos a candidaturas | 74.143 | Cs | 10.202 | 13,65 |
| Votos válidos | 74.756 | UP | 6.038 | 8,08 |
| Votos nulos | 678 | PR+ | 3.944 | 5,28 |
| Votos en blanco | 613 | VOX | 3.133 | 4,19 |
| | | Pacma | 553 | 0,74 |
| % de Participación | 67,47 | | | |

Totales en LA RIOJA

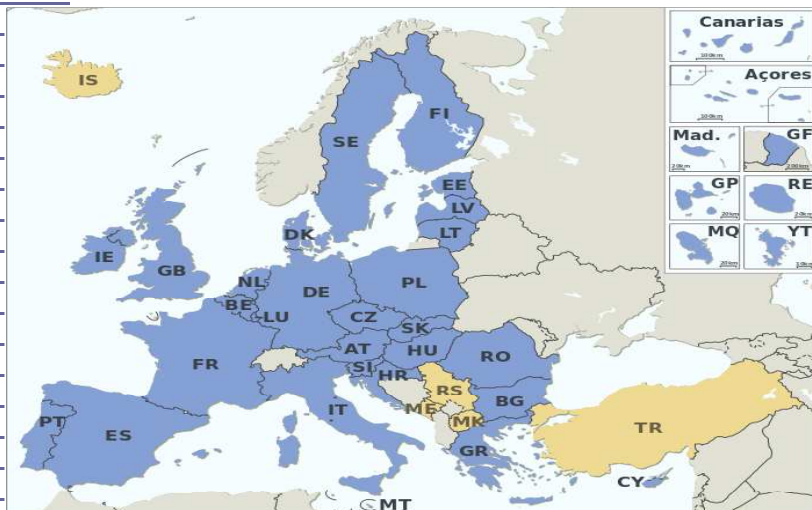


BOR 5 de junio de 2019

| | | Candidaturas | Nº votos | Diputados | Dif.2015 |
|-----------------------------|--------------|--------------|----------|-----------|----------|
| Censo | 249.863 | PSOE | 63.068 | 15 | más 5 |
| Votos | 164.765 | PP | 53.925 | 12 | menos 3 |
| Votos a candidaturas | 161.548 | Cs | 18.807 | 4 | - |
| Votos válidos | 163.103 | UP | 10.844 | 2 | menos 2 |
| Votos nulos | 1.662 | PR+ | 7.512 | - | |
| Votos en blanco | 1.555 | VOX | 6.314 | - | |
| | | Pacma | 1.078 | - | |
| % de Participación | 65,94 | | | | |

Elecciones al Parlamento Europeo, 26 de mayo de 2019

- Alemania
- Austria
- Bélgica
- Bulgaria
- Chipre
- Croacia
- Dinamarca
- Eslovaquia
- Eslovenia
- España
- Estonia
- Finlandia
- Francia
- Grecia
- Hungría
- Irlanda
- Italia
- Letonia
- Lituania,
- Luxemburgo
- Malta
- Países Bajos
- Polonia
- Portugal
- Reino Unido
- República Checa
- Rumanía
- Suecia



| Total Europa | |
|--------------|--------|
| EFDD | 6.39 |
| PPE | 29.43% |
| S&D | 25.43% |
| CRE | 9.32% |
| ADLE | 8.92% |
| GUE/NGL | 6.92% |
| NI | 6.92% |
| Verdes/ALE | 6.66% |

ESPAÑA

Total nacional 54 Diputados

| Resultados por partido | Escaños | Nº votos |
|------------------------|-----------|-----------|
| PSOE | 20 | 7.369.789 |
| PP | 12 | 4.519.205 |
| Cs | 7 | 2.731.825 |
| PODEMOS-IU | 6 | 2.258.857 |
| VOX | 3 | 1.393.684 |
| AHORA REPÚBLICAS | 3 | 1.252.139 |
| JUNTS | 2 | 1.018.435 |
| CEUS | 1 | 633.090 |

Datos generales

| | |
|----------------------|------------|
| Mesas | 60.076 |
| Electores | 37.248.888 |
| Votantes | 22.619.984 |
| Votos válidos | 22.426.066 |
| Votos a candidaturas | 22.209.330 |
| Votos en blanco | 216.763 |
| Votos nulos | 19.918 |

Resultados en LA RIOJA

| Resultados por partido | PSOE | 60.229 |
|------------------------|------------|--------|
| | PP | 50.124 |
| | Cs | 21.359 |
| | Podemos-IU | 13.544 |
| | VOX | 8.417 |
| | Pacma | 1.357 |
| | CV-EC | 673 |

Datos generales

| | | Nº votos | en el año 2014 | |
|-----------------|---------------|----------|----------------|---------|
| Participación | 68,85% | 162.281 | 50,05% | 117.511 |
| Abstención | 31,15% | 73.407 | 49,95% | 117.279 |
| Votos en blanco | 1,35% | 2.171 | 2,85% | 3.263 |
| Votos nulos | 0,97% | 1.568 | 2,69% | 3.156 |

Elecciones al Parlamento Europeo, 26 de mayo de 2019

1979 - EU9 - Los 9 Estados miembros: Alemania, Francia, Italia, Países Bajos, Bélgica, Luxemburgo, Reino Unido, Dinamarca e Irlanda.

1984 - EU10 - Los 9 Estados miembros + Grecia en 1981.

1989 - EU12 - Los 10 Estados miembros + España y Portugal en 1986.

1994 - EU12 - Los 12 Estados miembros.

1999 - EU15 - Los 12 Estados miembros + Austria, Suecia y Finlandia en 1995.

2004 - EU25 - Los 15 Estados miembros + Polonia, Hungría, Eslovenia, Eslovaquia, República Checa, Estonia, Letonia, Lituania, Chipre y Malta en 2004.

2009 - EU27 - Los 25 Estados miembros + Bulgaria y Rumanía en 2007.

2014- EU 28 - Los 27 + Croacia en 2013.

2019- EU 28

Se presentaron 32 candidaturas

Logroño

| | | |
|-----------------------------|---------|--------|
| Total Censo | 112.309 | |
| CERE | 509 | |
| Votos a candidaturas | 73.415 | 98,97% |
| Total votantes | 74.722 | 66,53% |
| Votos válidos | 74.178 | 99,27% |
| Votos nulos | 544 | 0,73% |
| Votos en blanco | 763 | 1,03% |
| Abstención | 37.587 | 33,47 |

Resultados en Logroño

| <u>Candidaturas</u> | <u>Nº Votos</u> | <u>%</u> |
|---------------------|-----------------|----------|
| PSOE | 27.199 | 36,67 |
| PP | 20.167 | 27,19 |
| Cs | 11.672 | 15,74 |
| UP | 7.378 | 9,95 |
| VOX | 4.164 | 5,61 |
| PACMA | 711 | 0,96 |
| otros | | |

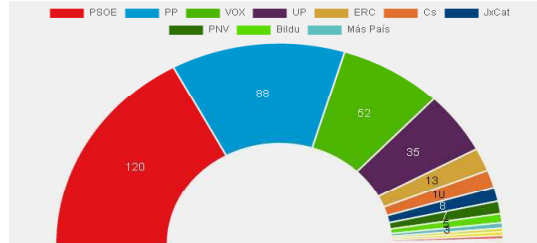


Decimocuarta Elecciones Generales desde la actual monarquía parlamentaria

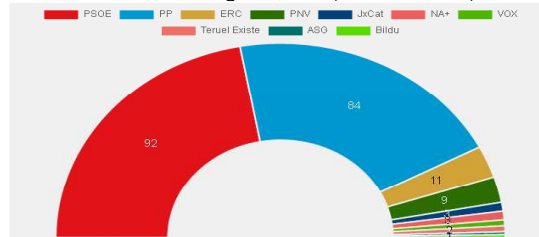
XIV Legislatura en el Congreso de los Diputados y en el Senado

| | |
|--------------|---------------------------|
| Censo | 37.000.068 |
| CER | 34.872.049 |
| CERA | 2.128.559 |
| Año | |
| 15-jun 1977 | Legislatura Constituyente |
| 01-mar 1979 | I Legislatura |
| 28-oct 1982 | II Legislatura |
| 22-jun 1986 | III Legislatura |
| 29-oct 1989 | IV Legislatura |
| 06-jun 1993 | V Legislatura |
| 03-mar 1996 | VI Legislatura |
| 12-mar 2000 | VII Legislatura |
| 14-mar 2004 | VIII Legislatura |
| 09-mar 2008 | IX Legislatura |
| 20-nov 2011 | X Legislatura |
| 20-dic 2015 | XI Legislatura |
| 26-jun 2016 | XII Legislatura |
| 28-abr 2019 | XIII Legislatura |
| 10-nov 2019 | XIV Legislatura |

Congreso Elegidos y total de miembros, 350



Senado Elegidos, 208 (elección directa)



Escrutinio NACIONAL

| CONGRESO | | Votos | % |
|----------------------|------------|-------|---|
| Votos contabilizados | 24.365.851 | 69,87 | |
| Abstenciones | 10.506.203 | 30,13 | |
| Votos nulos | 249.499 | 1,02 | |
| Votos en blanco | 216.515 | 0,9 | |

| SENADO | | % | Votos | Abril | |
|---------------|--------|------------|--------|------------|--|
| Abstención | 30,45% | 10.589.496 | 24,59% | 8.496.308 | |
| Participación | 69,55% | 24.190.917 | 75,41% | 26.055.457 | |
| Votos blancos | 1,90% | 449.166 | 1,72% | 436.566 | |
| Votos nulos | 2,31% | 559.823 | 2,59% | 675.413 | |

RESULTADOS

| Partidos | Votos | % | Diputados |
|------------------|-----------|--------|-----------|
| PSOE | 5.997.533 | 28,00% | 120 |
| PP | 4.917.095 | 20,82% | 88 |
| VOX | 3.656.979 | 15,09% | 52 |
| PODEMOS-IU | 2.381.960 | 12,84% | 35 |
| ERC-SOBIRANISTES | 874.859 | 3,61% | 13 |
| Cs | 1.650.318 | 6,79% | 10 |
| JxCAT-JUNTS | 530.225 | 2,19% | 8 |
| PNV | 379.002 | 1,57% | 7 |
| EH Bildu | 276.519 | 1,15% | 5 |
| MÁS PAÍS | 554.066 | 2,30% | 3 |
| CUP-PR | 244.754 | 1,01% | 2 |
| CCa-PNC-NC | 123.981 | 0,51% | 2 |
| NA+ | 98.448 | 0,41% | 2 |
| BNG | 119.597 | 0,50% | 1 |
| PRC | 68.580 | 0,28% | 1 |
| ¡TERUEL EXISTE! | 19.696 | 0,08% | 1 |

| Partidos | Votos | % voto | Senadores | Dif. Abril | Abril |
|---------------|------------|--------|-----------|------------|--------|
| PSOE | 19.318.022 | 30,87% | 92 | -29 | 29,54% |
| PP | 16.949.877 | 27,09% | 84 | 28 | 19,31% |
| ERC | 2.998.850 | 4,79% | 11 | 0 | 4,38% |
| PNV | 1.142.021 | 1,82% | 9 | 0 | 1,67% |
| Junts | 1.664.588 | 2,66% | 3 | 1 | 2,13% |
| NA+ | 306.115 | 0,49% | 3 | 0 | 0,46% |
| Vox | 3.204.496 | 5,12% | 2 | 2 | 8,41% |
| TERUEL EXISTE | 57.129 | 0,09 | 2 | 2 | 0,09 |
| EH Bildu | 836.931 | 1,34 | 1 | 1 | 0,91 |
| ASG | 3.587 | 0,01 | 1 | 1 | 0,01 |

PARTICIPACIÓN y RESULTADOS en Logroño

PARTICIPACIÓN y RESULTADOS en LA RIOJA

CONGRESO de Diputados

| | Votos | % | 28/04/2019 | |
|----------------------|--------|-------|------------|--------|
| Votos contabilizados | 80.357 | 71,76 | 87.863 | 78,59% |
| Abstenciones | 31.627 | 28,24 | 23.937 | 21,41% |
| Votos nulos | 1.149 | 1,43 | 1.085 | 1,23% |
| Votos en blanco | 893 | 1,13 | 700 | 0,81% |

RESULTADOS

| Partidos | Votos | % | 28/04/2019 | |
|------------------|--------|-------|------------|--------|
| PSOE | 27.475 | 34,69 | 27.228 | 31,38% |
| PP | 25.907 | 32,71 | 20.936 | 24,13% |
| VOX | 8.717 | 11,01 | 7.652 | 8,82% |
| PODEMOS-IU | 8.686 | 10,97 | 11.173 | 12,88% |
| Cs | 6.221 | 7,85 | 16.728 | 19,28% |
| PACMA | 569 | 0,72 | 734 | 0,85% |
| EB | 262 | 0,33 | 221 | 0,25% |
| RECORTES CERO-GV | 179 | 0,23 | 145 | 0,17% |
| PUM+J | 168 | 0,21 | 108 | 0,12% |
| PCTE | 131 | 0,17 | - | - |

| | Votos | % |
|----------------------|---------|-------|
| Votos contabilizados | 166.580 | 71,27 |
| Abstenciones | 67.156 | 28,73 |
| Votos nulos | 2.612 | 1,57 |
| Votos en blanco | 1.747 | 1,07 |

RESULTADOS

| Partidos | Votos | % | Diputados |
|------------------|--------|-------|-----------|
| PSOE | 57.485 | 34,88 | 2 |
| PP | 56.450 | 34,28 | 2 |
| VOX | 18.908 | 11,45 | 0 |
| PODEMOS-IU | 16.273 | 9,83 | 0 |
| Cs | 11.673 | 7,06 | 0 |
| PACMA | 1.078 | 0,66 | 0 |
| EB | 412 | 0,25 | 0 |
| RECORTES CERO-GV | 300 | 0,18 | 0 |
| PUM+J | 296 | 0,18 | 0 |
| PCTE | 260 | 0,16 | 0 |

CER

111.987

nuevos votantes desde mayo 611

SENADO

| | % | Votos | Abril | |
|-----------------|--------|--------|--------|--------|
| Abstención | 28,12% | 31.487 | 21,41% | 23.940 |
| Participación | 71,88% | 80.497 | 78,59% | 87.867 |
| Votos en blanco | 1,96% | 1.539 | 1,48% | 1.274 |
| Votos nulos | 2,52% | 2.032 | 2,24% | 1.967 |

| Partidos | Votos | % voto | Abril |
|----------|--------|--------|--------|
| PSOE | 80.741 | 37,50% | 32,06% |
| PP | 80.134 | 37,22% | 25,85% |
| UP | 23.170 | 10,76% | 11,62% |
| Cs | 18.914 | 8,79% | 18,71% |
| Vox | 8.412 | 3,91% | 7,83% |
| Pacma | 1.964 | 0,91% | 1,22% |
| EB | 859 | 0,40% | 0,42% |

| | % | Votos | Abril | |
|-----------------|--------|---------|--------|---------|
| Abstención | 28,68% | 67.032 | 21,84% | 50.974 |
| Participación | 71,32% | 166.703 | 78,16% | 182.476 |
| Votos en blanco | 2,04% | 3.312 | 1,63% | 2.905 |
| Votos nulos | 2,71% | 4.514 | 2,60% | 4.744 |

| Partidos | Votos | % voto | Senadores | Dif. Abril | Abril |
|----------|---------|--------|-----------|------------|--------|
| PP | 175.693 | 39,46% | 2 | 1 | 28,36% |
| PSOE | 167.995 | 37,73% | 2 | -1 | 32,65% |
| UP | 42.541 | 9,55% | 0 | 0 | 10,58% |
| Cs | 35.211 | 7,91% | 0 | 0 | 17,28% |
| Vox | 17.033 | 3,83% | 0 | 0 | 7,78% |
| Pacma | 3.616 | 0,81% | 0 | 0 | 1,09% |
| EB | 1.347 | 0,30% | 0 | 0 | 0,35% |

Los Apellidos compuestos

La Base de Datos del Ayuntamiento contiene a 1 de enero de 2020, 60.125 apellidos, 1.344 más que el año anterior.

Los apellidos compuestos no son muy frecuentes entre los vecinos de Logroño, constan en la Base de Datos 549.

3.221 vecinos ostentan en su primer apellido esta forma compuesta. Algunos lo lucen en exclusiva, otros son más compartidos, así Díaz de Cerio lo comparten 70 vecinos o San Martín 242.

| | | | | |
|-----------------------|--------------------------|---------------------|-----------------------|-------------------------|
| Alonso de Medina | Fernández de la Pradilla | García de la Cruz | González de Arrieta | López de Santa María |
| Alonso de Mezquía | Fernández de la Reguera | García de la Torre | González de Arrilucea | López del Castillo |
| Alonso de Ozalla | Fernández de las Heras | García de la Vega | González de Castejón | López del Moral |
| Alonso de Santocildes | Fernández de Arcaya | García de Araoz | González de Garay | López de los Mozos |
| | Fernández de Arroyabe | García de Fuentes | González de Langarica | López de Abechuco |
| Alvarez de Eulate | Fernández de Bobadilla | García de Galdeano | González de Lena | López de Arcaute |
| Alvarez Cienfuegos | Fernández de Cacho | García de Galdiano | González de Mendoza | López de Audicana |
| Alvarez Eulate | Fernández de Cuevas | García de Jalón | González de San Pedro | López de Baro |
| Alvarez Ossorio | Fernández de Espartero | García de Marina | González de San Román | López de Calle |
| | Fernández de Gaceo | García de Medrano | González de Viñaspre | López de Castro |
| Balza de Vallejo | Fernández de Gorostiza | García de Olano | González de Zárate | López de Davalillo |
| | Fernández de Jübera | García de Tejada | González Cuevas | López de Dicastillo |
| Bernaldo de Quirós | Fernández de Landa | García de Vicuña | González Lacarra | López de Echazarreta |
| | Fernández de Laría | García de Vinuesa | González Pardo | López de Foronda |
| Bordenave Gassedat | Fernández de Laría | García del Castillo | González Ripa | López de Guereñu |
| | Fernández de Larrinoa | García del Moral | González Román | López de Heredia |
| Calderón de la Barca | Fernández de Liencres | García del Valle | González Sarasa | López de Ipiña |
| | Fernández de Luco | García Aparicio | González Urria | López de Juan Abad |
| Calvo de la Banda | Fernández de Nograro | García Baquero | González Pelaez | López de Larrinzar |
| Calvo de Mora | Fernández de Piérola | García Blanco | | López de Letona |
| | Fernández de Pinedo | García Bustelo | Gutiérrez de Rozas | López de Luzuriaga |
| Carlos de Vergara | Fernández de Retana | García Calvo | Gutiérrez Cabello | López de Munain |
| | Fernández de Tejada | García Calzada | Gutiérrez Crespo | López de Murillas |
| Carrillo de Albornoiz | Fernández de Trocóniz | García Campero | Gutiérrez Solana | López de Oñate |
| | Fernández de Valderrama | García Casarrubios | Gutiérrez de Tejada | López de Pablo |
| Casanova Moore | Fernández de Velasco | García Castellanos | | López de Sa |
| | Fernández de Villaverde | García Diego | Gómez de Segura | López de Silanes |
| Ciudad Real | Fernández Andes | García Escudero | Gómez del Casal | López de Sosoaga |
| | Fernández Arroyabe | García Fresca | Gómez Barredo | López de Turiso |
| Colas de Cexador | Fernández Arroyo | García Fuentes | Gómez Cadiñanos | López de Ullívarri |
| | Fernández Azcona | García Ibáñez | Gómez Cruzado | López de Uralde |
| Cuello de Oro | Fernández Barredo | García Inés | Gómez Escolar | López de Viñaspre |
| | Fernández Bastida | García Infante | Gómez Lobo | López de Vicuña |
| Córdoba de Samaniego | Fernández Bobadilla | García Jalón | Gómez Marañón | López Acha |
| | Fernández Bujarrabal | García Mancha | Gómez Pastrana | López Agós |
| Díaz de Cerio | Fernández Cuervo | García Miguel | Gómez Rubiera | López Alda |
| Díaz de Corcuera | Fernández Huidobro | García Montesinos | Gómez-Bezares | López Angulo |
| Díaz de Greñu | Fernández Ladreda | García Ogara | | López Araquistain |
| Díaz de Heredia | Fernández Luco | García Olalla | Hermoso de Mendoza | López Briñas |
| Díaz de Junguitu | Fernández Pacheco | García Pozuelo | | López Castro |
| Díaz de Medina | Fernández Pinedo | García Reverendo | Herreros de Tejada | López Dávalos |
| Díaz Aguado | Fernández Sesma | García Valdés | | López Davalillo |
| Díaz Flores | Fernández Tejada | García Verdugo | Hidalgo Zaragoza | López Echazarreta |
| Díaz Hoyuelos | Fernández Torija | García Villaraco | | López Fernández Heredia |
| Díaz Mingo | Fernández Vegue | García-Blanco | Hurtado de Mendoza | López Gil |
| Díaz Moreno | Fernández Velilla | García-Calvo | | López Laso |
| Díaz Pallarés | | García-Escudero | Iñiguez de Heredia | López Linares |
| Díaz Pavón | | García-Nalda | | López Malla |
| Díaz Suelto | | García de la Parra | Ibáñez de Garayo | López Maroto |
| Díez del Corral | | García Nalda | | López Molina |
| Díaz de Ilarraza | | | Izar de la Fuente | López Olivas |
| Díaz Aldagalan | | | | López Pasarín |
| Díaz Alejo | | | | López Samaniego |
| Díaz Emparanza | | | Jiménez de Ventrosa | López Irazona |
| Díaz Larrauri | | | | López Urizarna |
| Díaz Lezana | | | Junca de Arango | |
| Díaz Miquel | | | | |
| Díaz Raseron | | | Latasa de Aranibar | Márquez de Prado |
| Dominguez de la Torre | | | | |
| | | | Lerdo de Tejada | |

Apellidos compuestos

| | | | | |
|-------------------------|-----------------------|--------------------|----------------------|----------------------|
| Martín de la Sierra | Menéndez de la Cuesta | Pascual Salcedo | Sáenz de la Cámara | Sánchez de la Nieta |
| Martín de las Puebas | Menéndez Santirso | | Sáenz de la Cuesta | Sánchez de Las Matas |
| Martín Bilbatua | | Remírez de Esparza | Sáenz de la Torre | Sánchez de Muniaín |
| Martín Caro | Merino del Romero | Remírez de Ganuza | Sáenz de Buruaga | Sánchez del Río |
| Martín Forero | | | Sáenz de Cabezón | Sánchez Alarcos |
| Martín Portugués | Morales de Setién | Rocha de Farias | Sáenz de Cenzano | Sánchez Gabriel |
| Martín Toledano | | | Sáenz de Cosca | Sánchez Izquierdo |
| Martín-Caro | Moscoso del Prado | Rodríguez de Codes | Sáenz de Inestrillas | Sánchez Matas |
| Martín-Mateo | | Rodríguez Azúa | Sáenz de Jubera | Sánchez Merino |
| | Muñoz de Vivar | Rodríguez Bobada | Sáenz de Miera | Sánchez Migallón |
| Martínez de la Casa | | Rodríguez Maimón | Sáenz de Navarrete | Sánchez Moncayo |
| Martínez de la Fuente | Navarro Aguilera | Rodríguez Moroy | Sáenz de Pablo | Sánchez Monge |
| Martínez de la Hidalga | | Rodríguez Palmero | Sáenz de Pipaón | Sánchez Ocaña |
| Martínez de la Puente | Navia-Osorio | Rodríguez Zía | Sáenz de Samaniego | Sánchez Prieto |
| Martínez de la Riva | | | Sáenz de Santa María | Sánchez Robles |
| Martínez de Aguillo | Ochoa de Alda | Ruiz de la Cuesta | Sáenz de Santamaría | Sánchez Romo |
| Martínez de Alegría | Ochoa de Eguileor | Ruiz de la Torre | Sáenz de Tejada | Sánchez Rubio |
| Martínez de Antoñana | Ochoa de Eribe | Ruiz de las Heras | Sáenz de Urturi | Sánchez Silva |
| Martínez de Bujanda | | Ruiz de Alegría | Sáenz de Valluerca | |
| Martínez de Butron | Ortíz de la Tabla | Ruiz de Arbulo | Sáenz de Zaitegui | San Andrés |
| Martínez de Cañas | Ortíz de Guinea | Ruiz de Arcaute | Sáenz de Zaitigui | San Anselmo |
| Martínez de Compañón | Ortíz de Landazuri | Ruiz de Austri | Sáenz del Burgo | San Antón |
| Martínez de Contrasta | Ortíz de Orruño | Ruiz de Azúa | Sáenz Badillos | San Argimiro |
| Martínez de Espronceda | Ortíz de Pinedo | Ruiz de Carabantes | Sáenz Díez | San Baldomero |
| Martínez de Iturrate | Ortíz de Urbina | Ruiz de Clavijo | Sáenz Espiga | San Bruno |
| Martínez de Lagrán | Ortíz de Viñaspre | Ruiz de Escudero | Sáenz Francés | San Casimiro |
| Martínez de Laguna | Ortíz de Villalba | Ruiz de Esquide | Sáenz Laguna | San Celestino |
| Martínez de Lahidalga | Ortíz de Zárate | Ruiz de Galarreta | Sáenz López | San Clemente |
| Martínez de Lapuente | Ortíz Arce | Ruiz de Gaona | Sáenz Navarrete | San Cristóbal |
| Martínez de Lizarrondo | Ortíz Olave | Ruiz de Gauna | Sáenz Olazábal | San Damián |
| Martínez de Luna | Ortíz Roldan | Ruiz de Gopegui | Sáenz Santa María | San Emeterio |
| Martínez de Manso | | Ruiz de Gordoia | Sáenz Torre | San Félix |
| Martínez de Marañón | Pérez de la Manga | Ruiz de Infante | Sáenz Viguera | San Francisco |
| Martínez de Morentín | Pérez de Albéniz | Ruiz de Larramendi | Sáenz-Laguna | San Gil |
| Martínez de Olcoz | Pérez de Anda | Ruiz de Larrinaga | | San Ildefonso |
| Martínez de Oraa | Pérez de Aransolo | Ruiz de Lobera | Sáez de la Maleta | San José |
| Martínez de Pinillos | Pérez de Arilucea | Ruiz de Loizaga | Sáez de Cámara | San Juan |
| Martínez de Pisón | Pérez de Arilucea | Ruiz de Mendoza | Sáez de Guinoa | San Leoncio |
| Martínez de Quel | Pérez de Azpeitia | Ruiz de Oña | Sáez de Jáuregui | San Máximo |
| Martínez de Salinas | Pérez de Azpillaga | Ruiz de Ocenda | Sáez de Laguardia | San Martín |
| Martínez de San Vicente | Pérez de Colosía | Ruiz de Osma | Sáez de Ojer | San Mateo |
| Martínez de Ternero | Pérez de Gracia | Ruiz de Palacios | Sáez de Quejana | San Miguel |
| Martínez de Toda | Pérez de Heredia | Ruiz de Velasco | Sáez de Rodríguez | San Millán |
| Martínez de Trespuentes | Pérez de Larraya | Ruiz de Viñaspre | Sáez de Tejada | San Nicasio |
| Martínez Aldama | Pérez de Lazárraga | Ruiz de Villalba | Sáez de Urbain | San Pedro |
| Martínez Aldea | Pérez de Mendiguren | Ruiz de Zuazu | Sáez Benito | San Rodrigo |
| Martínez Aleson | Pérez de Obanos | Ruiz de Zúñiga | Sáez Laguardia | San Román |
| Martínez Baranda | Pérez de Viñaspre | Ruiz del Portal | Sáez Miera | San Salvador |
| Martínez Barrio | Pérez de Villar | Ruiz Aguirre | Sáez Morga | San Sebastián |
| Martínez Bernal | Pérez del Notario | Ruiz Alejos | Sáez Torre | San Segundo |
| Martínez Berriobeña | Pérez del Palomar | Ruiz Bazán | Sáez-Miera | San Valentín |
| Martínez Bujanda | Pérez Accino | Ruiz Canales | | San Vicente |
| Martínez Cabezas | Pérez Alfaro | Ruiz Carrillo | Sáinz de Aja | |
| Martínez Corbalán | Pérez Aradros | Ruiz Clavijo | Sáinz de Azuelo | Santísima Trinidad |
| Martínez Gil | Pérez Caballero | Ruiz Cuesta | Sáinz de Garay | |
| Martínez Iñiguez | Pérez España | Ruiz Esquide | Sáinz de Murieta | Sanz de Acedo |
| Martínez Lacuesta | Pérez Heredia | Ruiz Gopegui | Sáinz de Rozas | Sanz de Galdeano |
| Martínez Losa | Pérez Izaguirre | Ruiz Heras | Sáinz de Ugarte | Sanz de Vicuña |
| Martínez Pantoja | Pérez Pedrero | Ruiz Navarro | Sáinz de Vicuña | |
| Martínez Portillo | Pérez Sevilla | Ruiz Olalde | Sáinz Aja | Serna de Carmona |
| Martínez Salanova | Pérez Ventana | Ruiz Olalla | Sáinz Maza | |
| Martínez Santos | Pérez-Aradros | Ruiz Salinas | Sáinz Pardo | Uribe Echevarría |
| Martínez Viloria | | Ruiz-Bazán | | |
| Martínez Zaporta | Paez de la Cadena | | Sáiz Aja | Vélez de Mendizábal |
| Martínez Albornoz | | | Sáiz Calderón | |
| Martínez Galan | Pardo de Princich | | | Velázquez de Castro |
| Martínez Virgala | Pardo de Santayana | | | Velaz de Medrano |